

Arbete och liv

Befolkning, sysselsättning och företagande
i Köpings kommun januari – april 2016



Nr 2 2016



KÖPINGS KOMMUN

Innehåll

| | |
|-------------------------------|---|
| Statistik och fakta | 3 |
| Befolkningsutvecklingen | 3 |
| Arbetsmarknaden | 3 |
| Företagandet..... | 5 |

© Köpings kommun

Rapporten skriven av samhällsplanerare Lars-Olov Johansson, 2016-05-13.

Statistik och fakta

Befolkningsutvecklingen

Eftersom månadsstatistiken från SCB levereras med cirka fem veckors eftersläpning redovisas här befolkningsstatistik till och med mars månad.

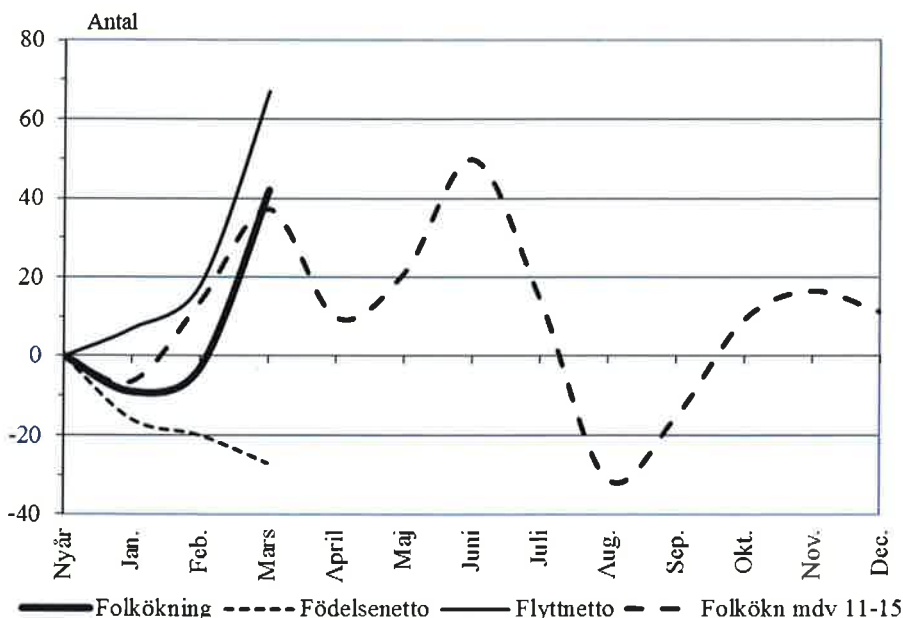
Månadsvis befolkningsförändring i Köpings kommun år 2016

| Månad | Folkmängd vid mån.slut | Folkökning | Födda | Döda | Födelsenetto | Inflyttade | Utflyttade | Flytt-netto | Just. +/- |
|------------------|------------------------|------------|-----------|-----------|--------------|------------|------------|-------------|-----------|
| December | 25 557 | 20 | 26 | 23 | 3 | 117 | 101 | 16 | 1 |
| Januari | 25 548 | -9 | 20 | 36 | -16 | 87 | 80 | 7 | 0 |
| Februari | 25 554 | 6 | 26 | 30 | -4 | 81 | 70 | 11 | -1 |
| Mars | 25 599 | 45 | 25 | 32 | -7 | 107 | 58 | 49 | 3 |
| Ack. 2016 | | 42 | 71 | 98 | -27 | 275 | 208 | 67 | 2 |

Anm. De senaste månadsuppgifterna är preliminära.

Till och med mars ökade kommunens befolkning med 42 personer. Ökningen beror helt på flyttningsnettot (+67) medan födelsenettot var negativt (-27). Flyttningsnettot var sin tur fördelat på inrikesnettots +30 och invandringsnettots +37.

Akkumulerad befolkningsförändring i Köpings kommun år 2016



Arbetsmarknaden

Vid slutet av april var 1254 personer i kommunen arbetslösa – en minskning med 46 st. från årsskiftet. De arbetslösa männen var 196 st. fler än kvinnorna. De som omfattades av programåtgärder (långtidsarbetslösa) var 200 st. fler än de öppet arbetslösa (korttidsarbetslösa). Ett tecken på att många, av olika orsaker, har svårt att hitta ett arbete.

Även bland ungdomarna har antalet arbetslösa minskat, från 275 st. vid årsskiftet till 222 st. vid aprils utgång. Relativt sett var i april arbetslösheten bland ungdomarna (18-24 år) 1,5 ggr. högre än för samtliga (16-64 år). Det är ett positivt tecken eftersom gapet mellan ungdomar och samtliga har minskat.¹

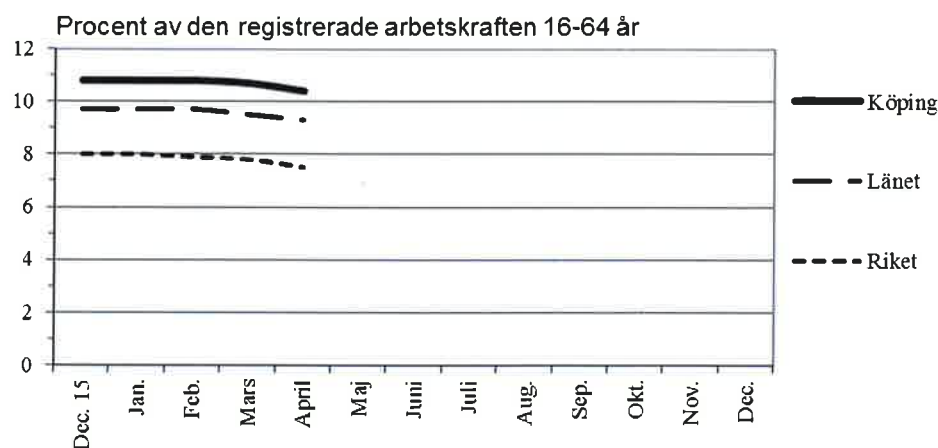
Arbetslösa i Köpings kommun, april 2016

– Procent av den registrerade arbetskraften, 16-64 år.

| | Öppet arbetslösa | | I aktivitetsprogram | | Totalt | |
|--------------------------|------------------|-------|---------------------|-------|-------------|-------------|
| | Antal | Proc. | Antal | Proc. | Antal | Proc. |
| Män | 305 | 4,7 | 420 | 6,5 | 725 | 11,2 |
| Kvinnor | 222 | 3,9 | 307 | 5,4 | 529 | 9,3 |
| Samtliga | 527 | 4,4 | 727 | 6,0 | 1254 | 10,4 |
| varav ungdomar, 18-24 år | 68 | 4,8 | 154 | 10,9 | 222 | 15,7 |

Under årets första fyra månader har arbetslösheten legat på en förhållandevis jämn nivå, med en svagt minskande tendens, i såväl kommunen, länet som i riket. I april var den totala arbetslösheten i kommunen 1,1 procentenhet högre än i länet och 2,9 enheter högre än i riket.

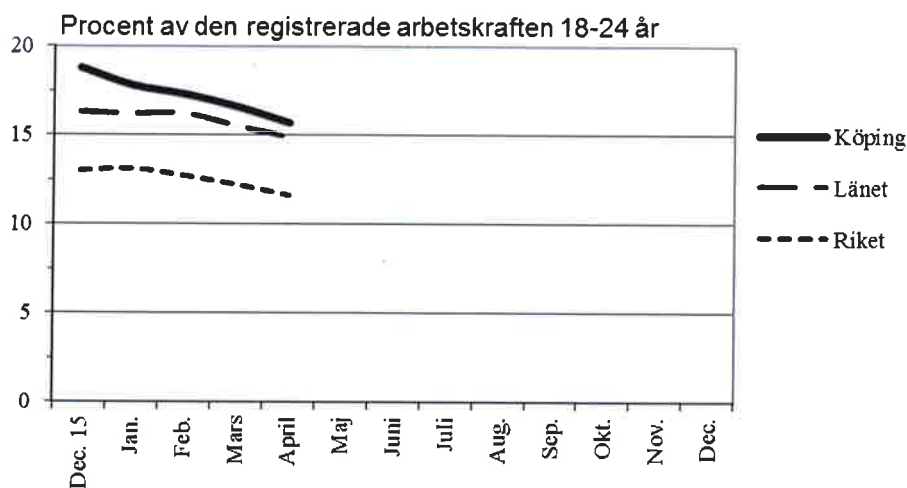
Total andel arbetslösa i Köping, länet och riket 2016



För de i åldern 18-24 år har arbetslösheten haft en klart minskade tendens under vintern och den förvåren. I april var ungdomsarbetslösheten i kommunen 0,8 procentenhet högre än i länet och 4,1 enheter högre än i riket. (Se nedan.)

¹ Här redovisas antalet arbetslösa, som är inskrivna vid arbetsförmedlingen, som andel av den registrerade arbetskraften (arbetande plus arbetslösa) i åldern 16-64 år. Därigenom utesluts grupper som i praktiken inte står till arbetsmarknadens förfogande, t.ex. heltidsstuderande. Officiell statistik över antalet *sysselsatta* publiceras endast på årsbasis med ett års fördröjning.

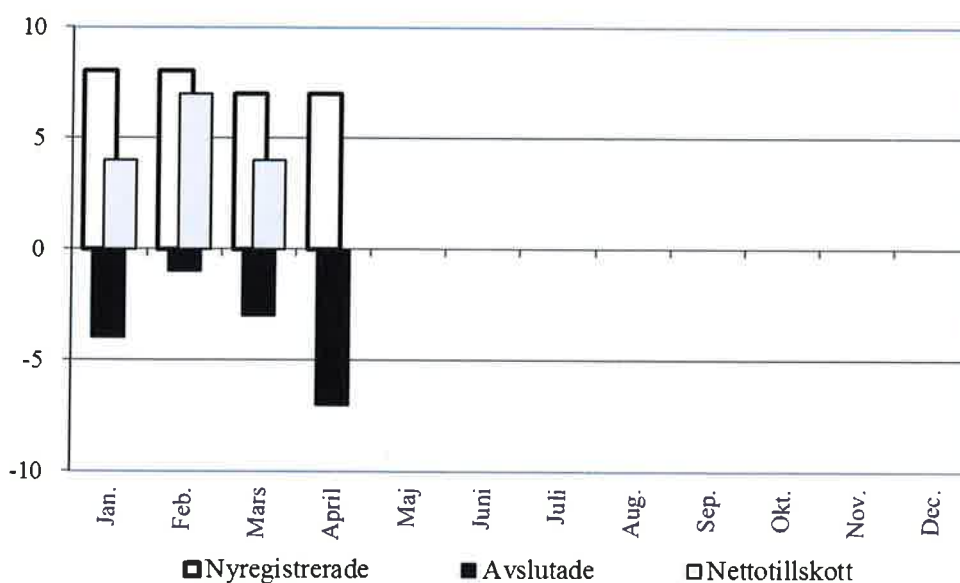
Total andel arbetslösa ungdomar
i Köping, länet och riket 2016



Företagandet

Till och med april hade 30 st. företag nyregistrerats och 15 st. avslutats. Det innebär ett nettotillskott på 15 företag, fördelade på +16 aktiebolag, -2 enskilda näringsidkare, ±0 handelsbolag och +1 kommanditbolag. I vilken utsträckning de nya företagsbildningarna är producerande eller administrativa konstruktioner är emellertid okänt.

Antal nyregistrerade och avslutade företag i Köpings kommun år 2016
(Aktiebolag, enskild näringsidkare, handelsbolag, kommanditbolag)



Källa. Bolagsverket