

# Unikum för vårdnadshavare

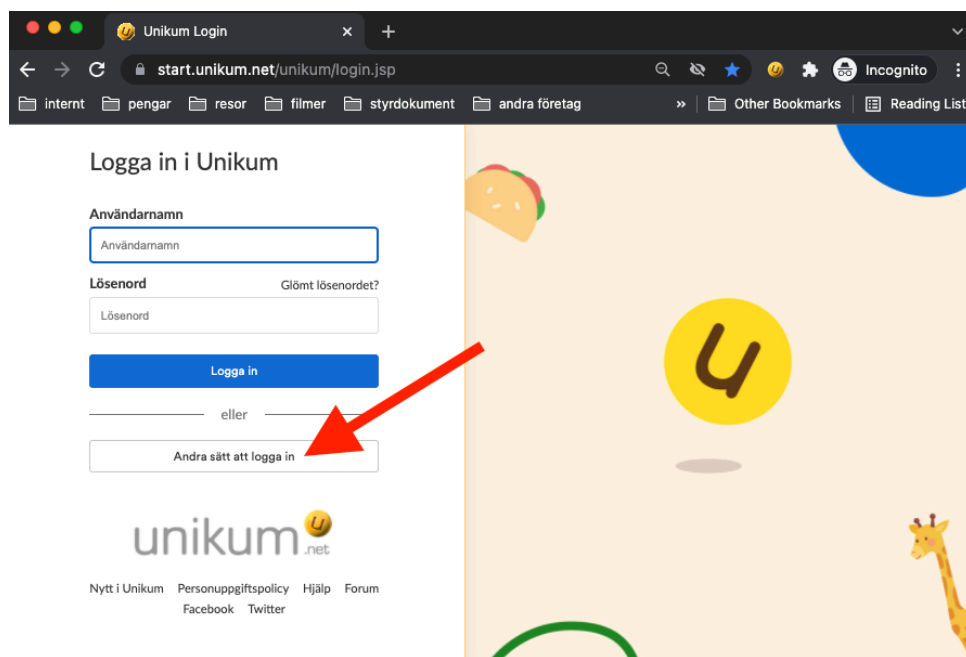
Unikum Familj är en app för dig som är förälder. Appen låter dig följa med i ditt barns lärande, gör det lätt att hålla ordning på viktiga datum och samlar alla meddelanden från förskolan och skolan.

[Här hittar du en kort instruktionsfilm om appen Unikum Familj](#)

Du söker upp appen Unikum Familj genom att använda sökorden "Unikum Familj" i Play (om Androidtelefon) eller i App Store (om Iphone). Välj sedan att ladda ner den.

Inloggning till Unikum Familjeapp sker med Bank-id eller Freja eID.

Du kan även logga in till Unikum via webben, det gör du här: <http://start.unikum.net/>  
Välj "andra sätt att logga in" och klicka på kommunens inloggningsknapp för vårdnadshavare.

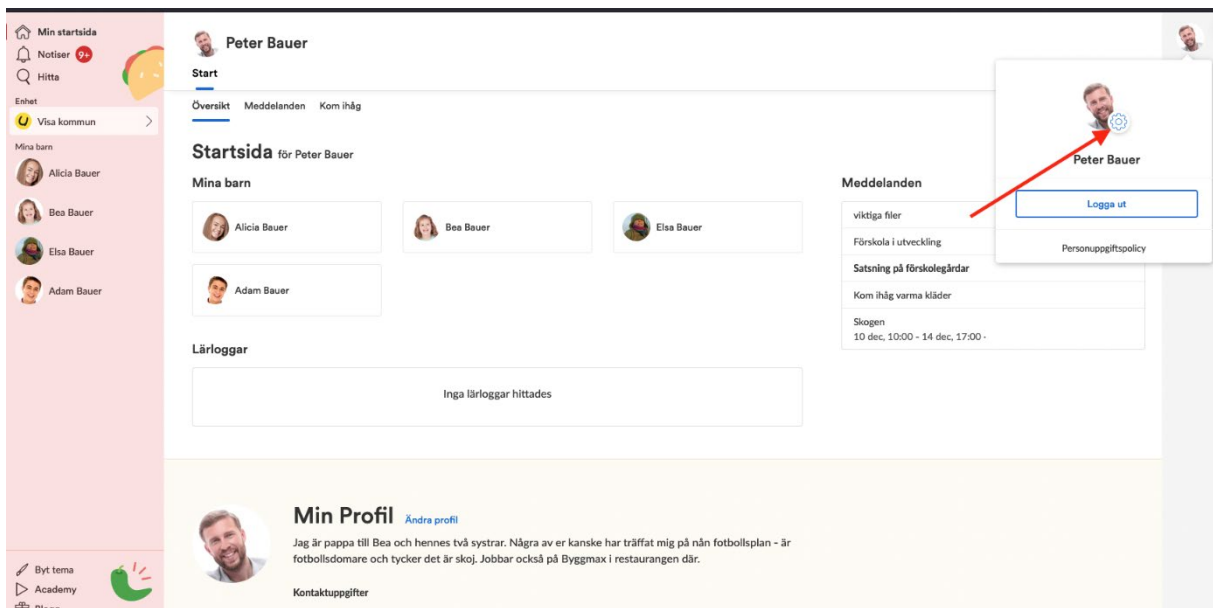


## Uppdatera dina kontaktuppgifter

Det är viktigt att du som vårdnadshavare loggar in i Unikum och kontrollerar att dina kontaktuppgifter stämmer. Se även till att uppdatera dessa när en förändring sker. Dina adressuppgifter läses automatiskt in från Skatteverkets folkbokföring men ditt telefonnummer och din e-postadress måste du uppdatera på egen hand. Håll dessa uppdaterade så säkrar du att du får de meddelanden som förskolan skickar via Unikum.

Du kan ändra dina personliga inställningar både i Unikum Familj och via webben.

På webben hittar du inställningarna när du klickar på din ikon och sedan på kugghjulet i högerlisten.



I appen klickar du på menyvalet "Mer", väljer "Profil" och Redigera.

Välj "Dölj kontaktuppgifterna för andra vårdnadshavare" om du inte önskar visa upp dina kontaktuppgifter till andra vårdnadshavare som finns knutna till avdelningen.

## Ändra språk i appen

I appen Unikum familj kan du även ändra appens språk till engelska under profilinställningarna. Klicka på menyvalet "Mer", välj "Profil" och Redigera.

# Unikum på webben

## Din personliga startsida

Som vårdnadshavare har du en anpassad startsida där du kan navigera vidare för att se mer information om dina barns lärande och information från förskolan. Vi vill däremot tipsa om att ladda hem appen Unikum Familj där du har möjlighet att få notiser vid nya händelser som berör dig.

The screenshot shows the Unikum web interface for a parent named Peter Bauer. The interface is divided into several sections:

- Left Sidebar:** Contains navigation options: 'Min startsida' (Home), 'Notiser 9+' (Notifications), 'Hitta' (Search), 'Enhet' (Unit), 'Visa kommun' (View municipality), 'Mina barn' (My children) with a list of children: Alicia Bauer, Elsa Bauer, Adam Bauer, and Bea Bauer. At the bottom, there are options to 'Byt tema' (Change theme), 'Academy', 'Blogg' (Blog), and 'Unikum.net'.
- Header:** Displays the user's name 'Peter Bauer' and a 'Start' button. Below this are tabs for 'Översikt' (Overview), 'Meddelanden' (Messages), and 'Kom ihåg' (Remember).
- Main Content Area:**
  - Startsida för Peter Bauer:** A section titled 'Mina barn' (My children) showing profile cards for Alicia Bauer, Elsa Bauer, Adam Bauer, and Bea Bauer.
  - Lärloggar:** A section titled 'Lärloggar' (Learning logs) with the message 'Inga lärloggar hittades' (No learning logs found).
  - Meddelanden:** A section titled 'Meddelanden' (Messages) containing a list of messages:
    - 'Ia la hej hej Heldag · 12 nov · Matematik 1a'
    - 'Teater 21 dec, 13:00 - 14:00 · Fritids'
    - 'Ledighetsansökan Alicia Bauer'
    - 'Utflykt till skogen 23 sep, 09:00 - 12:00 · Isbjörnarna'
    - 'Föräldramöte 14 okt, 18:00 - 19:30 · Visa kommun'
- Min Profil:** A section titled 'Min Profil' (My Profile) with a 'Ändra profil' (Change profile) link. It includes a profile picture and a bio: 'Jag är pappa till Adam, Alicia, Elsa och Bea. Några av er kanske har träffat mig på någon fotbollsplan - Är fotbollsdomare och tycker det är skoj. Jobbar i restaurangen på Byggmax.' Below the bio are contact details: 'Kontaktuppgifter', 'E-post pb@minmail.com', 'Telefon 070123123123', and 'Adress Skogsliden 15'.

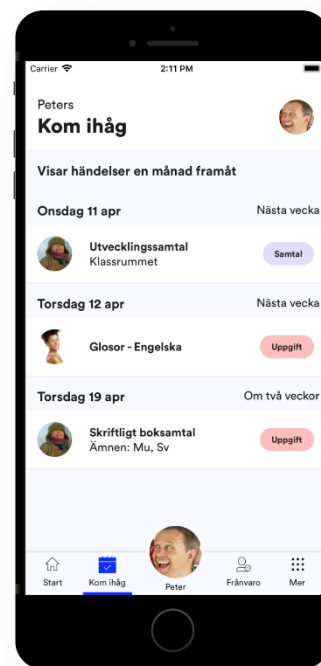
- Right Sidebar:** Contains a user profile picture and a question mark icon.

## Appen Unikum Familj

Appen "Unikum Familj" är till för alla som har barn, det vill säga för vårdnadshavare. Den är inte till för personal. Häng med på ett enkelt sätt och se vad dina barn gör i förskolan. På Unikum-appens startsida hittar du en sammanställning av alla dina barns lärande i kommunen, oavsett om du har barn i både förskola och skola.

## Kom ihåg

Se allting från förskolan i en samlad vy som visar vad som är aktuellt den kommande månanden. Här kan förskolan exempelvis lägga upp digitala utvecklingssamtal (om skolan har valt att använda funktionen) till kommande föräldramöten eller aktivitetsdagar.



## Lärloggen

Lärloggen används för att dokumentera ditt barns lärande. Häng med på äventyret och var delaktig i ditt barns dagar på förskolan. Kanske hittar ni något spännande att prata om vid middagsbordet?



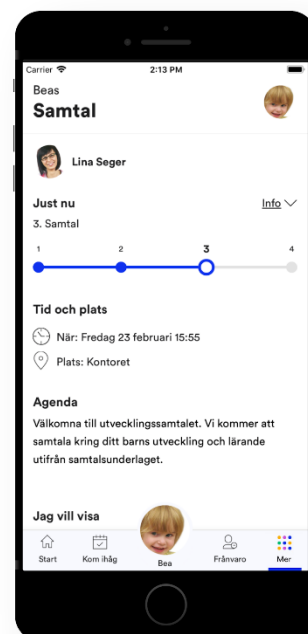
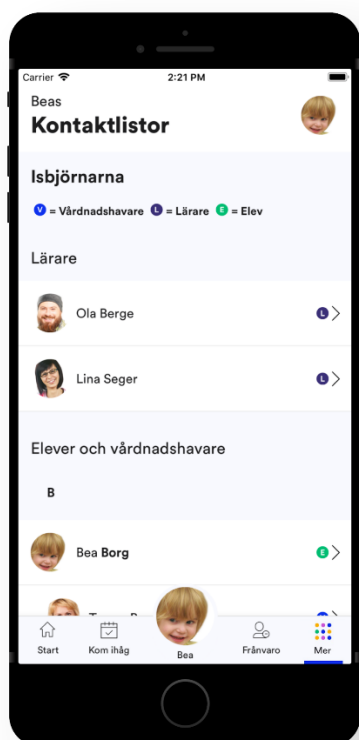
## Samtalet

Om ditt barns förskola har valt att använda Samtalet digitalt genom Unikum så finns en kort instruktionsfilm som du som vårdnadshavare kan ta del av inför utvecklingsamtalet:

[Samtalet i Unikum Familj – boka tid och förberedelser.](#)

## Kontaktlistor

Kom åt kontaktlistorna på ditt barns avdelning på ett enkelt sätt. Här syns dina kontaktuppgifter för andra vårdnadshavare om du inte har valt att dölja dem.



## Planeringar

Få en djupare inblick i förskolans verksamhet genom att ta del av förskolans planeringar som täcker större moment av lärandet.

## Kalender

Allt som är tidsatt visas i kalendern, exempelvis:

- Samtalet (tid och barnets namn syns vid bokning)
- Tidsatta meddelandet (tex utflykt)

Kalendern visas i en listvy eller i en traditionell kalendervy.

[Här kan du läsa mer om kalendern](#)

## Profil

Redigera din och dina barns profil enkelt direkt i appen. Kontaktuppgifter är viktigt att lägga in ifall förskolan eller en annan förälder i klassen behöver nå dig. För att ändra ditt barns profil klickar du på ditt barns namn i appen, väljer menyvalet "Mer", "Profil" och "Redigera". Under barnets profil har du även möjlighet att ge ditt samtycke att dokumentation för ditt barn blir tillgängligt för mottagande förskola om ni skulle flytta till en annan kommun som också använder Unikum.



## Inställningar

Under Inställningar väljer du om du vill tillåta notiser från appen och vid vilka tillfällen dessa notiser ska skickas. Du kan ställa in om du önskar notiser vid Meddelandeutskick och/eller Lärloggsutskick. Kom även ihåg att tillåta notiser från Unikum Familj på din mobila enhets inställningar om du önskar få dessa skickade till dig.

## Ge medgivande att flytta med dokumentation till annan kommun

Om ditt barn byter skola till en annan kommun som också har Unikum så kan du ge ditt samtycke att barnets samlade dokumentation flyttas till den mottagande kommunens skola. Detta gör du genom att gå till ditt barns sida i Unikum, klicka på barnets Inställningar och ge ditt samtycke till övergång mellan huvudmän. Bocka även i "Övergång för stödinsatser" så följer även eventuella extra anpassningar och åtgärdsprogram med till den mottagande kommunen.

Övergång mellan förskolor, skolor och gymnasium

### Samtycke - Övergång mellan förskolor/skolor och huvudmän

En del huvudmän vill ha ditt samtycke vid övergång av dokumentation för Axl. Du som är vårdnadshavare kan då underlätta mottagandet mellan förskolor/skolor och huvudmän för Axl genom att låta dokumentationen visas för mottagande personal. Om en huvudman vill ha ditt samtycke till övergång av dokumentation - vill du då ge det?

Ja, jag samtycker till

- Övergång mellan skolformer. T.ex. förskola till grundskola
- Övergång mellan huvudmän. T.ex. kommun till kommun
- Övergång för stödinsatser

Spara övriga inställningar