

Förslag revidering av taxan 2023

2022-09-20



Svar på frågor från Köping

1 a) Varför är kostnaden för hantering av avfall i Köpings kommun är högre än i flertalet övriga kommuner i landet?

- Kostnaderna i det kommunala avfallsuppdraget ska täckas av taxan – ekonomi i balans.
- Taxan delas upp på grundavgift och hämtningsavgift – olika upplägg, olika styrprinciper i andra kommuner.
- Det är svårt att jämföra olika kommuners nivåer på taxan – påverkas av lokala förutsättningar.
- En ytterligare faktor som försvårar jämförelse är olika sätt att rapportera in statistik till Avfallwebb.
- Ex antal ÅVC, mängd grovavfall, fria besök ÅVC, sluttäckning deponier, matavfallsinsamling väl utbygd



Taxans struktur

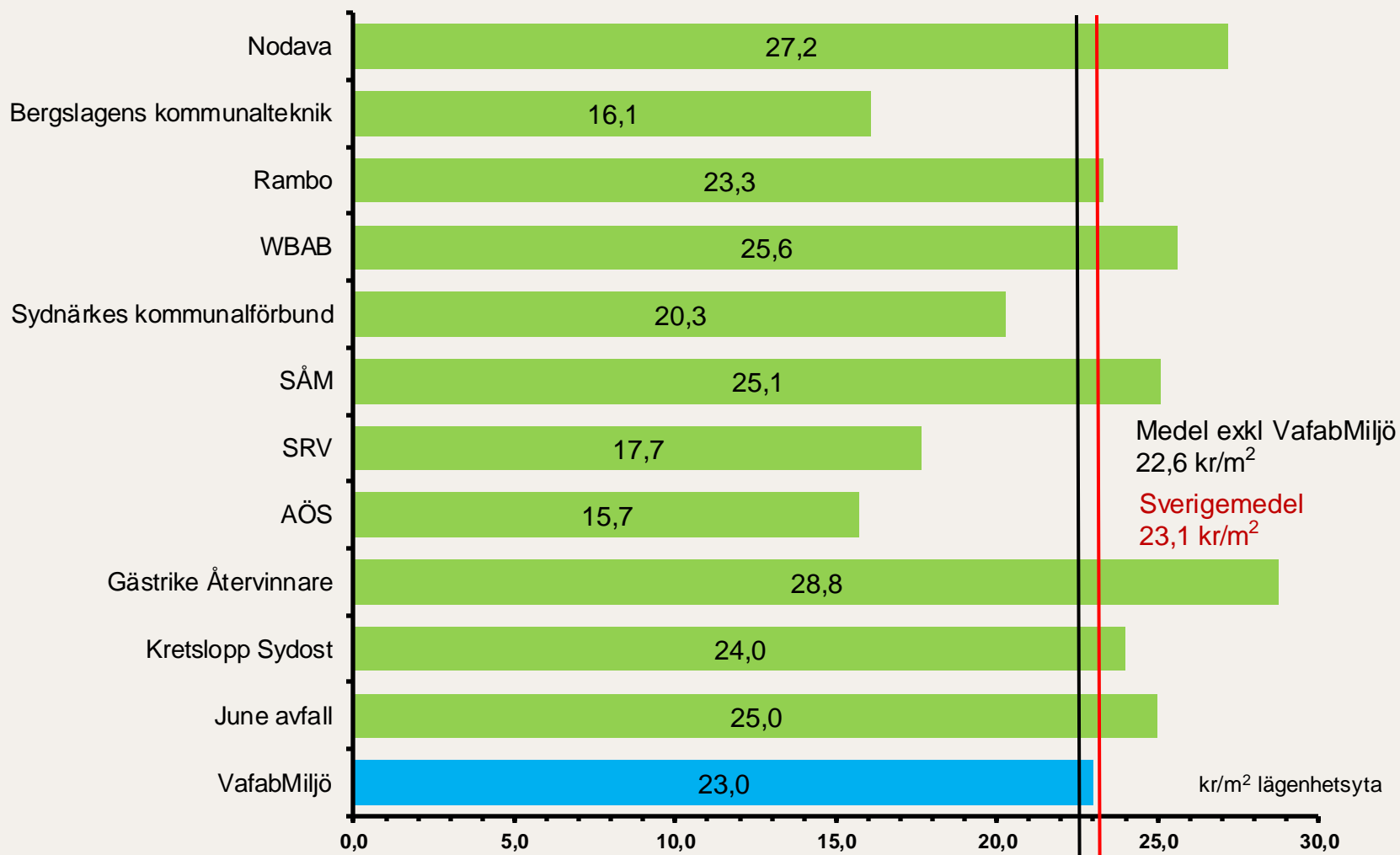
- **Grundavgift** (alla ska ha)
 - Kundenservice och information/kommunikation
 - Admin, fakturering, IT, planering och utveckling
 - Återbruk inklusive farligt avfall, viss del anläggningar
 - Avskrivningar, räntor etc.
- **Hämtningsavgift** (rörlig avgift) – abonnemang och tilläggstjänster
 - Insamling
 - Omlastning och transport
 - Behandling
 - Avfallskärl, matavfallspåsar och påshållare
 - Övriga tjänster

kostnadstäckning

kostnadstäckning

Taxejämförelse - flerbostadshus Nils Holgersson 2020

Andra regionala samarbeten i kommunalförbund eller bolag



2 a) Vad orsakar behovet av att höja grundavgiften?

- Budget för 2023 – underskott pga ökade kostnader.
- Uppskattat underskott 12,2 milj kr.
- Hitta en enkel lösning - fördela höjningen på både hämtningsavgifter och grundavgiften.

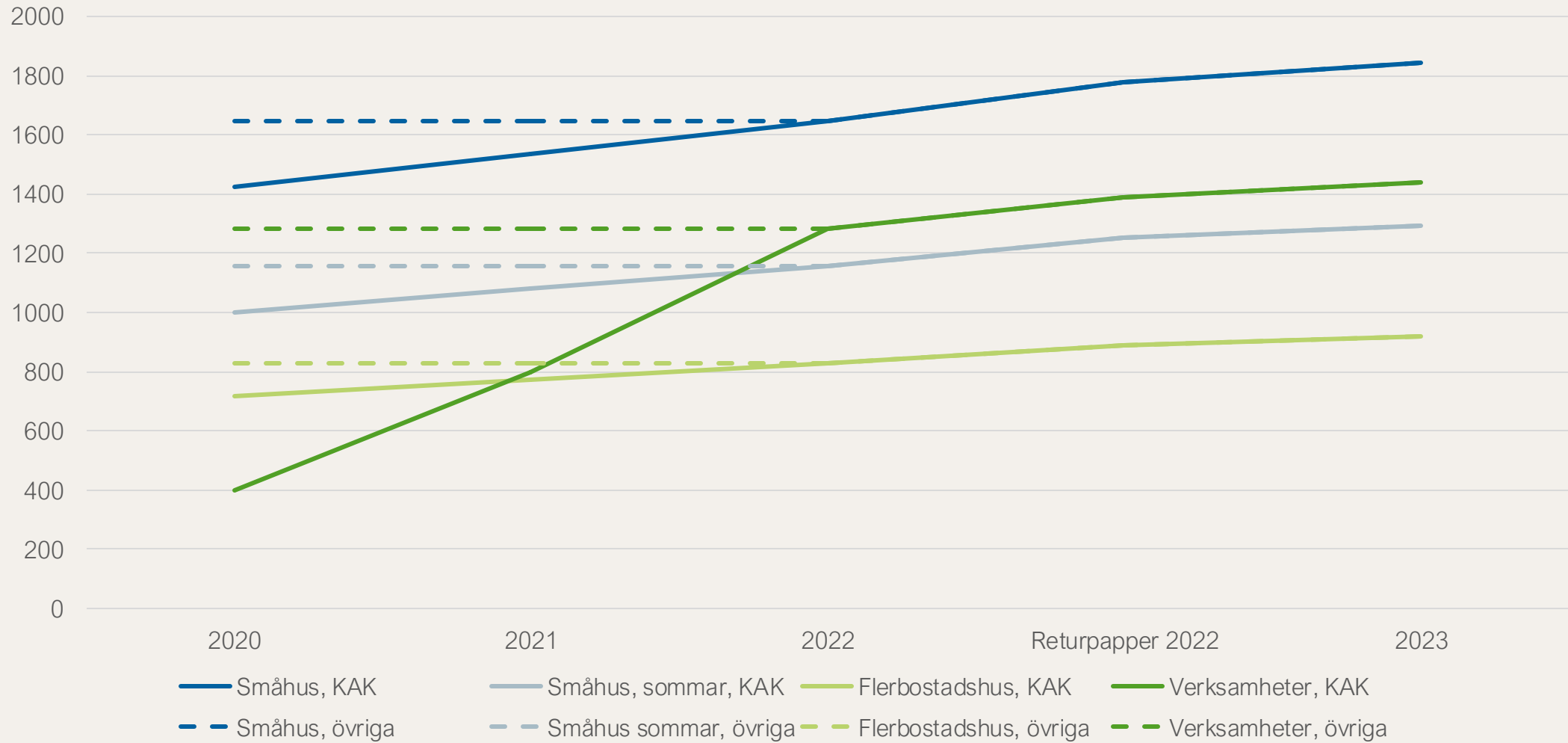


2 a) Grundavgiftens nivå upplevs hög:

- Fram till 2020 ingen grundavgift i Köping för verksamheter och flerbostadshus. Istället en högre hämtningsavgift.
- År 2022 är första året sedan den gemensamma taxan infördes 2020 som har samma nivå på grundavgiften som övriga kommuner.
- Åren 2020 och 2021 hade Köping en lägre grundavgift för man ville stegvis trappa upp nivån under tre år.
- Beslutet om returpapper som ytterligare höjde grundavgiften för 2022. För Köpings del en stor skillnad mellan 2021 och 2022.



Grundavgiftens utveckling 2020-2023



3 a) Varför är mängden avfall som går till förbränning högre inom kommuner knutna till VafabMiljö kommunalförbund än för riket i genomsnitt samt hur man arbetar för att minska mängden avfall som går till förbränning?

- Statistiken inkluderar grov- och restavfall.
- Vi har ett system som uppmuntrar till att lämna avfall på ÅVC – både företag och hushåll.

Vad gör vi för att minska mängden avfall till förbränning?

- Miljöstyrande taxa
- Avfallsplanen – ambitiös nivå, gäller sedan 2021
- FNI införs 2024-2027
- Utveckla våra ÅVC:er: Fler återvinningsbara fraktioner, t.ex. Töm säcken samt högre kvalitet på kommunplasten

3 b) Presentera den plan för införande av FNI som Köpings kommun efterfrågade i samband med beslut om avfallstaxa 2022.

- I somras kom riksdagsbeslutet om att överlåta ansvaret till kommunerna.
- För tidigt i processen för att kunna ge några besked om när och i vilken form som införandet av FNI kommer att ske i Köping.
- Genomförs 2024 till 2027 = FNI-möjligheter till samtliga villor, flerbostadshus samt fritidshus i regionen.
- Under hösten kommer en plan för utbyggd FNI att tas fram.



4 a) Motivera hur den föreslagna höjningen av avfallstaxan kommer styra mot bättre utsortering av matavfall och förpackningar?

- En miljöstyrande taxa är ett av flera möjliga verktyg att jobba med för att minska mängderna restavfall som går till förbränning.
 - gynna utsortering av matavfall genom att inte höja avgiften för de som sorterar ut sitt matavfall.
 - höja avgiften för det abonnemang som förorenar mest
- Enbart taxan räcker inte.
 - Beteendepåverkande insatser
 - Kommunikation
 - Fastighetsnära system – lätt att göra rätt



Förslag till höjning

Bakgrund till höjningen

- Direktionen 22 april – budgeten.
- Ökade drivmedelskostnader och utsläppsrätter för förbränning av restavfall.
- Höjning nödvändig åren 23, 24 och 25.
- 12,2 milj kr ska hämtas in via taxorna.
- Direktionen beslutade utan invändningar den 25 maj.

Förändringen - viss miljöstyrning

- Generell höjning 3,5 %
- Undanta matavfall från höjningen
- Lägga en större ökning på abonnemang osorterat, 8%
- Latrin och slam höjs med 3,5%



Förslag på undantag från höjning

- Fett (ingår i annan översyn)
- Returpapper (redan beslutad nivå)
- Insamling av grovavfall, returpapper och trädgårdsavfall. (Får en ny nivå 2023, 500 kr till 800 kr)
- Insamling av farligt avfall (idag 900 kr. Bör inte höjas)
- Dragavstånden (Arbete med att förändra nivåerna pågår i annan process med införande 2024)
- Avgifter för ansökan och anmälan om undantag från avfallsföreskrifterna (Arbete att förändra dessa avgifter sker i annan process, mer miljöstyrande/incitament)
- Felsorteringsavgifter – får ingå i en större översyn längre fram (FNI, obligatorisk insamling matavfall)
- Tilläggstjänster och avgifter samt manuell hantering
- Hämtning av trädgårdsavfall i tillfälligt uppställd container



Förslagetets konsekvenser på avgifter och abonnemang (3,5% höjning)

Grundavgift

| Kategori | 2022 | 2023 | Ökning i kr per år | Ökning i kr / månad |
|------------------------------|------|------|--------------------|---------------------|
| Småhus, per bostad | 1780 | 1842 | 62 | 5 |
| Småhus sommar, per bostad | 1250 | 1294 | 44 | 4 |
| Flerbostadshus, per lght | 890 | 921 | 31 | 3 |
| Verksamheter, per anläggning | 1390 | 1439 | 49 | 4 |

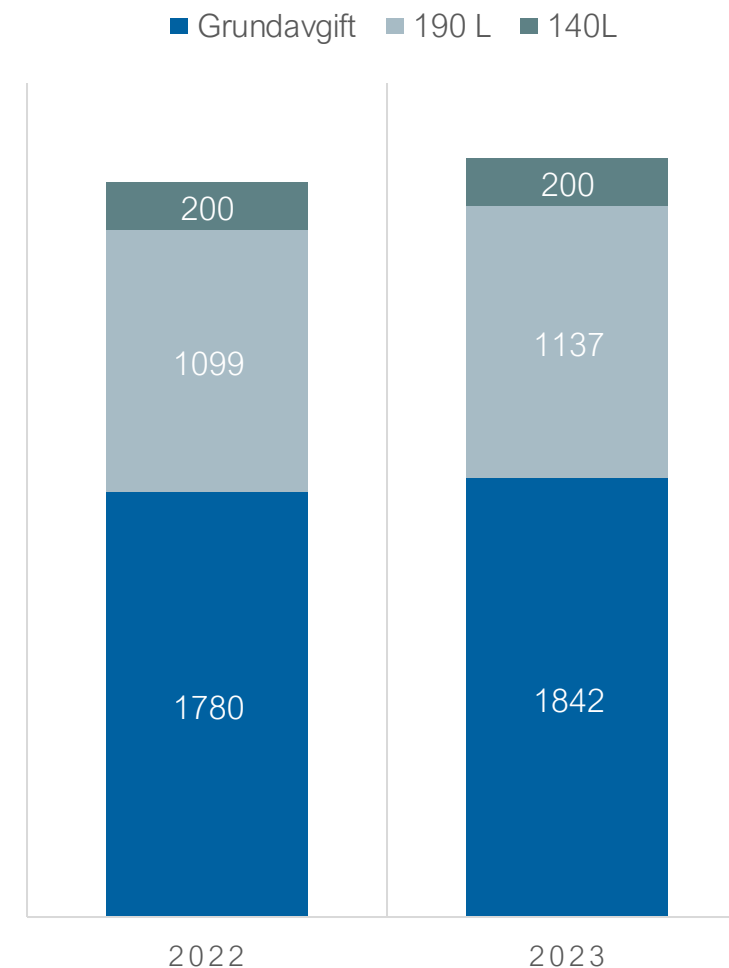
Småhus, standardabonnemang

Exempel på: Grundavgift, 190 liters restavfall (kärl mellan), 140 liters matavfall (kärl litet), 26 ggr per år

2022 = 3 079 kr per år

2023 = 3 179 kr per år

En ökning med 100 kr per år,
eller 8 kr per månad



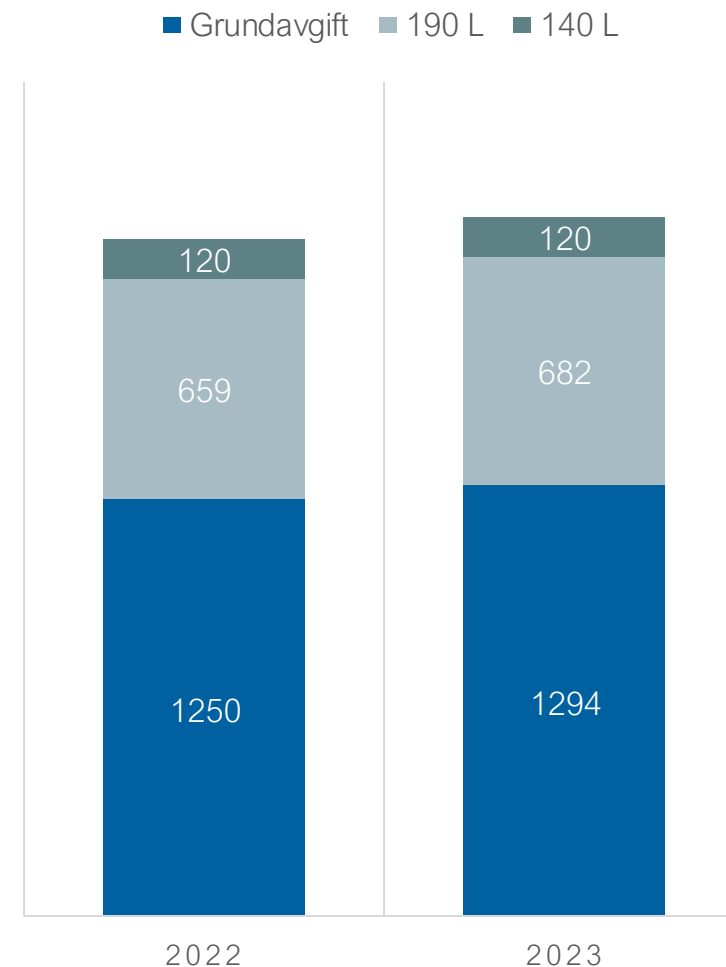
Småhus, sommar

Exempel på: Grundavgift, 190 liters restavfall (kärl mellan), 140 liters matavfall (kärl litet), 11 hämtningar per år

2022 = 2 029 kr per år, 185 kr per hämtning

2023 = 2 096 kr per år, 191 kr per hämtning

En ökning med 67 kr per år
eller 6 kr per månad



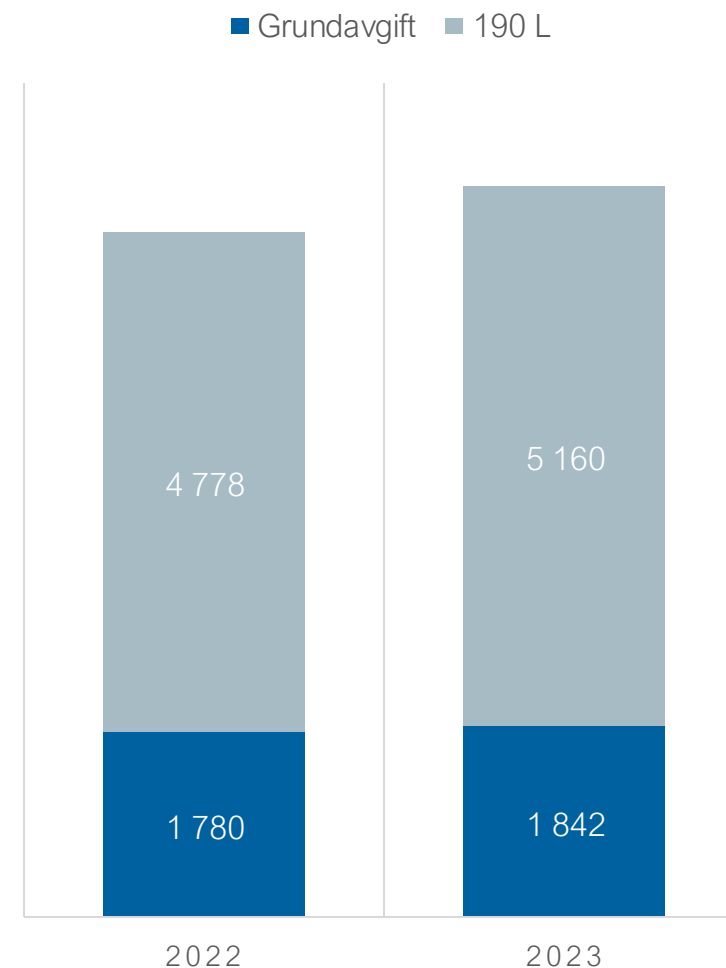
Småhus, osorterat abonnemang (8%)

Exempel på: Grundavgift, 190 liters osorterat avfall (kärl mellan), 26 ggr per år

2022 = 6 558 kr per år

2023 = 7 002 kr per år

En ökning med 444 kr per år,
eller 37 kr per månad



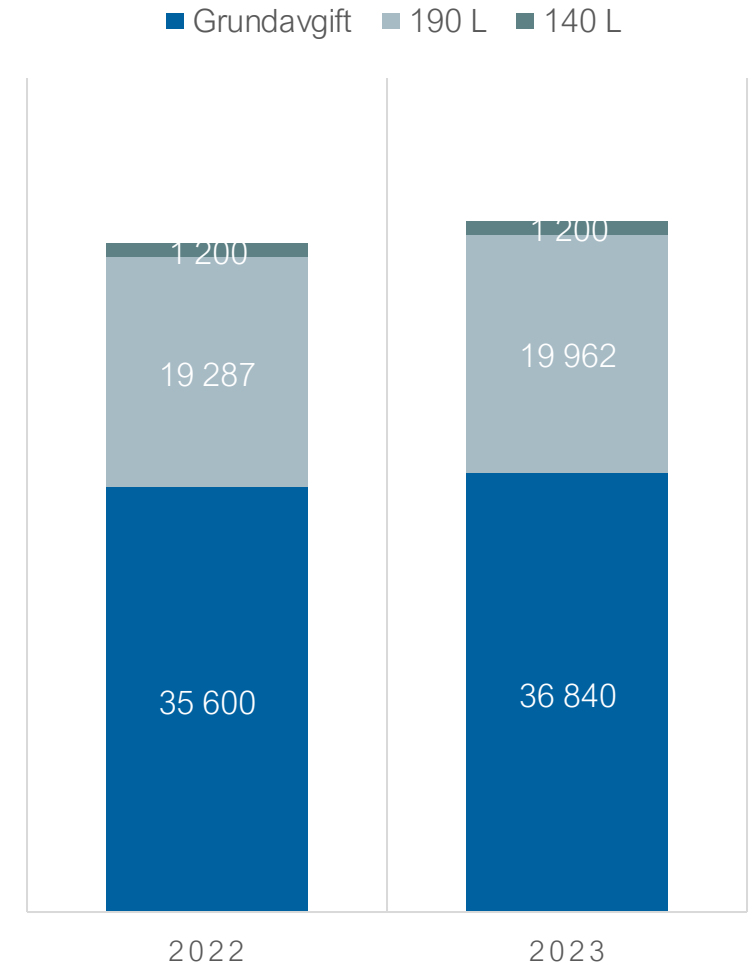
Flerbostadshus

Exempel på: Grundavgift, 40 lägenheter,
3 st 660 liters kärll restavfall, 3 st 140 liters
matavfall, 52 hämtningar per år

2022 = 56 087 kr per år

2023 = 58 002 kr per år

En ökning med 1915 kr per år,
eller 160 kr per månad



Justering av felaktigheter och förtydliganden

Bakgrund/historik

- Gemensam taxa sedan 2020
- Behov av ändringar
- Ändringar måste beslutas i varje kommuns fullmäktige

Vilka slags ändringar?

- Det kan handla om:
 - Förtydligande av texter för enhetlig tillämpning (Dragavståndsmätningen, tjänsten hämtning av grovavfall)
 - Korrigera uppenbara felaktigheter (leveranser av matavfallspåsar)
 - Anpassning till "ny verklighet" (BNI Returpapper)
 - Beslut på delegation för att ha grund för debitering av kund (hämtning av grovavfall i container)
 - Behov av ny tillämpning av befintlig avgift (styra mot korrekt hantering av slamtömningar)

Följande tjänster är med i underlaget

- Avsnitt C.1 Extra hämtningar och budningar.
- Avsnitt C.2 Dragavstånd och manuell hämtning.
- Avsnitt D1. BNI-abonnemang returpapper.
- Avsnitt E. Hämtning av grovavfall, returpapper samt trädgårdsavfall i kolli.
- Avsnitt F. Hämtning av trädgårdsavfall eller grovavfall i tillfälligt uppställd container.
- Avsnitt I. Tömning av slam från enskilda avloppsanläggningar.

(Avsnittshänvisningen avser avsnitt i taxedokumentet)

Tack för oss!

Johanna Olsson, 021-39 35 73
Linda Gårdstam, 021-39 35 78



vafabmiljo.se



VafabMiljö

The logo for VafabMiljö features a stylized white leaf icon above the company name. The name 'VafabMiljö' is written in a white, sans-serif font.