



Datum  
2020-04-22

**Ekonomiavdelningen**  
Sirpa Järvenpää, ekonom  
0221-251 15  
sirpa.jarvenpaa@koping.se

Kommunstyrelsen

## Årsredovisningar för 2019 av kommunstyrelsens förvaltade stiftelser

Från 1996 gäller en ny stiftelselag. Denna lag omfattar även stiftelser som förvaltas av kommunstyrelsen. Vissa stiftelser har egen styrelse men har uppdragit förvaltningen till kommunstyrelsen i Köpings kommun / ekonomiavdelningen.

Stiftelselagen anses kräva att minst 7 av kommunstyrelsens 13 ledamöter undertecknar varje stiftelses årsredovisning. Underskrifter på originalhandlingar planeras ske i samband med kommunstyrelsens sammanträde 2020-05-14.

Härmed överlämnas 2019-års årsredovisningar för:

1. Stiftelsen E. F. Hultgrens testamentsfond
2. Stiftelsen Familjen G. A. Roséns Minne
3. Stiftelsen Ida och John Engströms minnesfond
4. Stiftelsen Köpingsfonden
5. Stiftelsen Köpings kommuns samfond för skoländamål
6. Stiftelsen Studiefond för skoledare och lärare vid Köpings kommuns gymnasieskola och grundskolas högstadium
7. Stiftelsen Understödsfonden för behövande inom förutvarande Köpings stad mantalsskrivna personer
8. Stiftelsen Köpings Tuberkulosförenings donationsfond jämte avkomstfond (Barnkolonifonden)
9. Stiftelsen Lambert Nilssons minne
10. Stiftelsen Fabrikör J. L. Eklunds fond
11. Stiftelsen Wadsteinska fonden

Ekonomiavdelningen

  
Jan Häggkvist

  
Sirpa Järvenpää

Kommunledningsförvaltningen

Postadress  
Köpings kommun  
731 85 Köping

Besöksadress  
Rådhuset  
Stora Torget

Telefon  
0221-250 00

Fax  
0221-253 29

Webbplats och e-post  
www.koping.se  
ekonomikontoret@koping.se

Bankgiro  
991-1215

Org. nr  
212000-2114

# Årsredovisning för stiftelsen E. F. Hultgrens testamentsfond

Organisationsnummer: 878500-7256

Räkenskapsåret 1 januari 2019 – 31 december 2019

Styrelsen/förvaltaren för Stiftelsen E. F. Hultgrens testamentsfond avger härmed följande årsredovisning.



**KÖPINGS KOMMUN**

## Innehåll

<b>Förvaltningsberättelse</b>	<b>3</b>
<b>Resultaträkning</b>	<b>5</b>
<b>Balansräkning</b>	<b>6</b>
<b>Noter</b>	<b>8</b>
<b>Underskrifter</b>	<b>12</b>

## Förvaltningsberättelse

### Allmänt om verksamheten

Stiftelsen har anknuten förvaltning vilket innebär att Köpings kommunstyrelse är förvaltare. Förvaltningsnämnden för stiftelsen E. F. Hultgrens testamentsfond beslutar om utdelningen och hade ett sammanträde under 2019. Stiftelsen har sitt säte i Köping.

Stiftelsen uppkom genom testamente år 1918. Kommunfullmäktige beslutade 2009-12-14 enligt § 123 att avsättningen till bundet eget kapital ändras till 10 %. Återstående del av avkastningen skall årligen utdelas till kommunen för mera allmänt nyttiga ändamål, främst som bidrag till genomförande av fastställda stadsplaner samt till förbättrande av sanitära förhållanden.

### Främjandet av stiftelsens ändamål

2019 delades 569 992 kr ut. 2018 utdelades 718 600 kr ut. 2017 delades 184 100 kr ut. Under 2016 delades 190 700 kr ut och 2015 var den totalt utdelningen 460 600 kr varav 266 700 kr som beslutades på mötet 2014. Utdelningen beslutas på stiftelsens nämndmöte och pengarna går till Köpings kommun som själva bestämmer vad pengarna skall användas till.

### Väsentliga händelser under räkenskapsåret

Det har under året köpts och sålts av stiftelsens egna värdepapper.

### Flerårsöversikt

Beträffande stiftelsens redovisade resultat för räkenskapsåret och ställning 2019-12-31 hänvisas till följande resultaträkning samt balansräkning och noter till dessa. Stiftelsen har en värdepappersdepå hos Nordea. Marknadsvärdet på den har ökat med 10,6 % under det gångna året.

Kkr	2019-01-01 - 2019-12-31	2018-01-01 - 2018-12-31	2017-01-01 - 2017-12-31	2016-01-01 - 2016-12-31
<b>Huvudintäkter</b>				
Utdelning	245	276	299	184
Ränteintäkter	1	1	34	56
<b>Årets resultat</b>	745	510	602	1 072
<b>Totalt eget kapital</b>	14 256	14 080	14 289	13 871
<b>Förmögenhet</b>	15 191	14 080	15 015	14 273

Huvudintäkterna består av utdelningar och ränteintäkter. Beroende på dagens läge i samhället är utdelningar och ränteintäkter låga. Stiftelsens förmögenhet definieras som det marknadsmässiga värdet av de finansiella anläggningstillgångarna, omsättningstillgångarna samt avdrag för skulder.

**Disponibla medel**

Av avkastningen ska 10 % avsättas till bundet eget kapital.

Följande medel finns disponibla:

<b>Disponibla medel</b>	<b>2019</b>
Ingående fritt eget kapital	-663 909,08
Förändring av fritt eget kapital	694 051,03
Årets resultat	745 310,79
Utdelade anslag	-569 992,00
<b>Disponibla medel – fritt eget kapital</b>	<b>205 460,74</b>

## Resultaträkning

Belopp i kr

<b>Stiftelsens intäkter</b>	<b>2019-01-01 -2019-12-31</b>	<b>2018-01-01 -2018-12-31</b>
Utdelningar	244 767,19	276 165,50
Ränteintäkter	722,60	692,67
<b>Summa stiftelsens intäkter</b>	<b>245 489,79</b>	<b>276 858,17</b>
<b>Stiftelsens kostnader</b>	<b>2019-01-01 -2019-12-31</b>	<b>2018-01-01 -2018-12-31</b>
Övriga externa kostnader	-37 678,50	-34 563,48
<b>Summa stiftelsens kostnader</b>	<b>-37 678,50</b>	<b>-34 563,48</b>
<b>Förvaltningsresultat</b>	<b>207 811,29</b>	<b>242 294,69</b>
<b>Finansiella poster</b>		
Realisationsresultat från finansiella anläggningstillgångar	109 340,38	695 759,98
Resultat från övriga finansiella anläggningstillgångar	-2,88	-15,33
Återföring av nedskrivning av marknadsnoterade aktier	428 162,00	-428 162,00
<b>Summa finansiella poster</b>	<b>537 499,50</b>	<b>267 582,65</b>
<b>Resultat efter finansiella poster</b>	<b>745 310,79</b>	<b>509 877,34</b>
<b>Årets resultat</b>	<b>745 310,79</b>	<b>509 877,34</b>

## Balansräkning

Belopp i kr

Tillgångar		2019-12-31	2018-12-31
<b>Anläggningstillgångar</b>			
<i>Finansiella anläggningstillgångar</i>			
Andra långfristiga värdepapper	Not 2	10 224 171,33	10 518 554,45
Nedskrivning av aktier		0,00	-428 612,00
<i>Summa finansiella anläggningstillgångar</i>		<i>10 244 171,33</i>	<i>10 090 392,45</i>
<b>Summa anläggningstillgångar</b>		<b>10 244 171,33</b>	<b>10 090 392,45</b>
<b>Omsättningstillgångar</b>			
<i>Kortfristiga fordringar</i>			
Andra kortfristiga fordringar		0,00	5 140,00
<i>Summa kortfristiga fordringar</i>		<i>0,00</i>	<i>5 140,00</i>
<i>Kassa och bank</i>			
Kassa och bank	Not 3	4 044 021,22	3 985 782,31
<i>Summa kassa och bank</i>		<i>4 044 021,22</i>	<i>3 985 782,31</i>
<b>Summa omsättningstillgångar</b>		<b>4 044 021,22</b>	<b>3 990 922,31</b>
<b>Summa tillgångar</b>		<b>14 268 192,55</b>	<b>14 081 314,76</b>

<b>Eget kapital och skulder</b>	<b>2019-12-31</b>	<b>2018-12-31</b>
<b>Eget kapital</b>	Not 4	
<i>Bundet eget kapital</i>		
Bundet eget kapital vid räkenskapsårets början	14 744 398,84	14 020 579,01
Förändringar av bundet eget kapital	-694 051,03	723 819,83
<i>Bundet eget kapital vid räkenskapsårets slut</i>	<b>14 050 347,81</b>	<b>14 744 398,84</b>
<i>Fritt eget kapital</i>		
Fritt eget kapital vid räkenskapsårets början	-663 909,08	268 633,41
Överfört till och från bundet eget kapital	694 051,03	-723 819,83
Lämnade och återförda bidrag	-569 992,00	-718 600,00
Årets resultat	745 310,79	509 877,34
<i>Fritt eget kapital vid räkenskapsårets slut</i>	<b>205 460,74</b>	<b>-663 909,08</b>
<b>Summa eget kapital</b>	<b>14 255 808,55</b>	<b>14 080 489,76</b>
<b>Kortfristiga skulder</b>		
Beviljade ej utbetalda bidrag	0,00	0,00
Upplupna kostnader och förutbetalda intäkter	Not 5 12 384,00	825,00
<b>Summa kortfristiga skulder</b>	<b>12 384,00</b>	<b>825,00</b>
<b>Summa eget kapital och skulder</b>	<b>14 268 192,55</b>	<b>14 081 314,76</b>



## Noter

### Not 1

Årsredovisningen har upprättats enligt Årsredovisningslagen och Bokföringsnämndens allmänna råd BNFAR 2016:10 Årsredovisning i mindre företag.

#### Värdering av värdepapper

Värdepapper som är anskaffade före 1996, redovisas till nominellt värde.

Värdepapper inköpta efter 1996 värderas till anskaffningsvärdet.

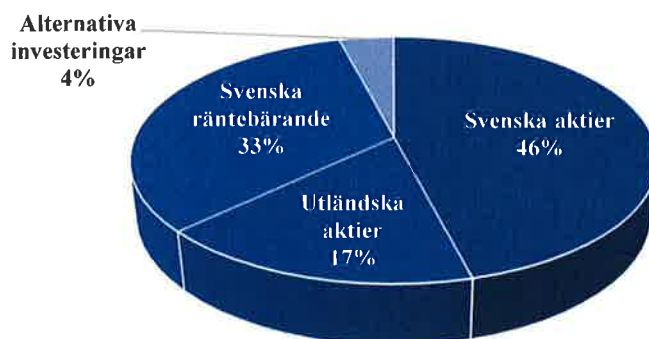
### Not 2

#### Andra långfristiga värdepapper

	Antal 2019	Bokfört värde 2019	Bokfört värde 2018	Marknadsvärde 2019-12-31
Nordea Bostadsobligationsfond utd	22 009,2283	2 117 275,00	2 117 275,00	2 015 376,23
Instutionella Aktifonden Stabil utd	11 547,8658	1 899 796,00	1 899 796,00	2 131 093,97
Nordea European Small and Mid Cap Equity Fund	36,6273	147 845,00	147 845,00	290 439,84
Nordea Multi-Asset Fund	4 757,7855	550 000,00	550 000,00	599 861,60
ABB	1 875,0000	387 181,79	474 943,00	422 062,50
Autoliv Inc SDB	76,0000	56 060,72	422 649,00	60 116,00
Elekta B	1 000,0000	128 886,00		123 350,00
Ericsson B	2 800,0000	228 154,00		228 368,00
Essity B	1 200,0000	253 950,04	338 600,05	362 160,00
Investor B	900,0000	264 189,73	388 723,65	460 080,00
Kinnevik B	1 700,0000	411 036,28		389 300,00
Lundin Petroleum	360,0000	113 235,00		114 588,00
Millicom Intl Cell. S.A SDB	1 103,0000	427 625,50	275 759,50	494 805,80
Nokia Corp SKE	6 000,0000	283 711,00		207 000,00
Saab B	1 625,0000	554 491,00	554 491,00	509 925,00
Sandvik	2 050,0000	324 914,00		374 432,50
SEB A	4 450,0000	372 825,52	450 567,00	391 956,00
Securitas B	2 900,0000	421 193,00		468 205,00
SSAB B	9 000,0000	210 961,00		274 680,00

Andra långfristiga värdepapper forts.	Antal 2019	Bokfört värde 2019	Bokfört värde 2018	Marknadsvärde 2019-12-31
Stora Enso OYJ R SEK	4 000,0000	430 693,00		543 600,00
Trelleborg B	2 000,0000	302 071,00		337 100,00
Volvo B	2 300,0000	338 076,75	301 201,00	360 870,00
ARJO	0,0000	0,00	199 171,00	0,00
Boliden IL	0,0000	0,00	217 798,00	0,00
Bravida Holding	0,0000	0,00	243 328,00	0,00
Hoist Finance	0,0000	0,00	284 762,00	0,00
Intrum Justitia	0,0000	0,00	236 346,75	0,00
Kungsleden	0,0000	0,00	408 801,00	0,00
Lundin Mining (SE)	0,0000	0,00	300 411,00	0,00
SCA B	0,0000	0,00	335 538,00	0,00
Telia Company	0,0000	0,00	370 443,00	0,00
<b>Summa</b>		<b>10 224 171,33</b>	<b>10 518 448,95</b>	<b>11 159 370,44</b>

### Förändring av egna värdepapper



Cirkeldiagrammet visar fördelningen av stiftelsens egna värdepapper baserat på marknadsvärdet. Det totala marknadsvärdet för stiftelsens egna värdepapper är 11 159 370 kr.

Nordea tar löpande under året ut en förvaltningsavgift för fonddelen. Den avgiften dras direkt från fonden och ingen faktura eller specifikation går ut till kunden. På årsuppgiften finns förvaltningsavgiften med som en information. Under 2019 har förvaltningsavgiften för fonderna varit totalt 46 140 kr.

Förvaltningsavgiften för aktiedelen är det courtage Nordea tar ut vid köp och försäljningar av aktier.

<b>Ingående bokfört värde</b>	<b>10 090 392,45</b>
Inköp under året	3 924 378,00
Försäljning under året	-4 218 761,12
Åter Nedskrivning 2018	428 162,00
<b>Utgående bokfört värde</b>	<b>10 224 171,33</b>

**Not 3**

<b>Kassa och bank</b>	<b>2019</b>	<b>2018</b>
Bankkonto SEB (alla stiftelser)	548 730,65	1 142 299,05
Plusgiro 685467-3	9 005,37	18,75
Likvida medel depå Nordea	3 486 285,20	2 843 464,51
<b>Summa</b>	<b>4 044 021,22</b>	<b>3 985 782,31</b>

**Not 4**

<b>Eget kapital</b>	<b>Stiftelse- kapital 1917-11-22</b>	<b>Bundet eget kapital</b>	<b>Fritt eget kapital (Disponibla medel)</b>	<b>Totalt</b>
<i>Belopp vid årets ingång</i>	87 355,85	14 657 042,99	-663 909,08	14 080 489,76
Årets resultat			745 310,79	
Omföring av realisationsvinster/-förluster till bundet eget kapital		-718 600,01	718 600,01	
Kapitalisering av löpande avkastning		24 548,98	-24 548,98	
Utbetalda bidrag			569 992,00	
<b>Belopp vid årets utgång</b>	<b>87 355,85</b>	<b>13 962 991,96</b>	<b>205 460,74</b>	<b>14 255 808,55</b>

## Statistik över utdelning

År	Bidrag att dela ut *	Utdelat bidrag	Bidrag kvar	Utdelning i % 5 år tillbaka
2015	460 600,00	460 600,00	0,00	100,00 %
2016	190 700,00	190 700,00	0,00	100,00 %
2017	184 100,00	184 100,00	0,00	100,00%
2018	718 600,00	718 600,00	0,00	100,00%
2019	569 992,00	569 992,00	0,00	100,00%

\* inklusive kvarvarande bidrag från föregående år

## Not 5

## Upplupna kostnader och förutbetalda intäkter

	2019	2018
Avgifter till länsstyrelsen	825,00	825,00
Drift bokföringsprogram sep-dec	643,40	
Drift bokföringsprogram jan-aug	915,60	
Revision 2018	5 000,00	
Revision 2019	5 000,00	
<b>Summa</b>	<b>12 384,00</b>	<b>825,00</b>

## Underskrifter

Kommunstyrelsen är förvaltare av stiftelsen

Ledamöter i kommunstyrelsen

**Köping den \_\_\_\_\_ 2020**

_____	_____
_____	_____
_____	_____
_____	

**Revisionsberättelse har lämnats den ..... 2020**

_____
_____

# Årsredovisning för stiftelsen Familjen G A Roséns Minne

Organisationsnummer: 878500-7173

Räkenskapsåret 1 januari 2019 – 31 december 2019

Styrelsen/förvaltaren för Stiftelsen Familjen G A Roséns Minne avger härmed följande årsredovisning.



**KÖPINGS KOMMUN**

## Innehåll

<b>Förvaltningsberättelse</b>	<b>3</b>
<b>Resultaträkning</b>	<b>5</b>
<b>Balansräkning</b>	<b>6</b>
<b>Noter</b>	<b>8</b>
<b>Underskrifter</b>	<b>12</b>

## Förvaltningsberättelse

### Allmänt om verksamheten

Stiftelsen har anknuten förvaltning vilket innebär att Köpings kommunstyrelse är förvaltare. Köpings kommunfullmäktige beslutar om utdelningarna. Stiftelsen har sitt säte i Köping.

Stiftelsens grundades år 1913 genom att G A Rosén överlämnar ett kontant belopp på 40 000 kronor till Köpings stads Drätselkammare.

Stiftelsens avkastning får användas till ändamål såsom stadens bästa t ex för Köpings stads förskönande/förbättrande 50 %, för välgörande ändamål 50 % (varav kommunen kan disponera 17 % för staden nyttiga ändamål).

### Främjandet av stiftelsens ändamål

Ingen utdelning 2019, 2018. 2017 delades 2 680 000 kr ut. Ingen utdelning under 2016 men 2015 delades 1 000 000 kr ut från tidigare beslutade anslag som gällde ombyggnad av Stora torget. 2014 var det ingen utdelning och 2013 beslutades i kommunfullmäktige (§ 191) om en utdelning på 3 000 000 kr.

### Väsentliga händelser under räkenskapsåret

Stiftelsen har under året köpt värdepapper på inrådan av den diskretionära förvaltare, som är SEB.

### Flerårsöverskit

Beträffande stiftelsens redovisade resultat för räkenskapsåret och ställning 2019-12-31 hänvisas till följande resultaträkning samt balansräkning och noter till dessa. SEB kapitalförvaltning i Stockholm förvaltar stiftelsens värdepapper.

Marknadsvärdet på dessa värdepapper har ökat med 38,3 % under det gångna året.

Kkr	2019-01-01 - 2019-12-31	2018-01-01 - 2018-12-31	2017-01-01 - 2017-12-31	2016-01-01 - 2016-12-31
<b>Huvudintäkter</b>				
Utdelning	1 068	728	700	788
Ränteintäkter	0	198	251	272
<b>Årets resultat</b>	973	2 841	537	1 190
<b>Totalt eget kapital</b>	40 459	39 486	36 645	38 788
<b>Förmögenhet</b>	67 348	56 062	57 133	56 138

Huvudintäkterna består av utdelningar och ränteintäkter. Stiftelsens förmögenhet definieras som det marknadsmässiga värdet av de finansiella anläggningstillgångarna, omsättningstillgångarna samt avdrag för skulder.



**Disponibla medel**

Stiftelsen får inte dela ut realisationsvinster. Följande medel finns disponibla:

<b>Disponibla medel</b>	<b>2019</b>
Ingående fritt eget kapital	10 194 173,64
Avsättning till bundet, realisationsvinster/förluster	0,00
Utdelade anslag	0,00
Årets resultat	973 37,72
<b>Disponibla medel – fritt eget kapital</b>	<b>11 167 546,36</b>

## Resultaträkning

Belopp i kr

Stiftelsens intäkter	2019-01-01 -2019-12-31	2018-01-01 -2018-12-31
Utdelningar	1 067 696,82	728 420,24
Ränteintäkter	14,65	198 060,68
<b>Summa stiftelsens intäkter</b>	<b>1 067 711,47</b>	<b>926 480,50</b>
Stiftelsens kostnader	2019-01-01 -2019-12-31	2018-01-01 -2018-12-31
Övriga externa kostnader	-38 358,00	-32 954,00
<b>Summa stiftelsens kostnader</b>	<b>-38 358,00</b>	<b>-32 954,00</b>
<b>Förvaltningsresultat</b>	<b>1 029 353,47</b>	<b>893 526,50</b>
<b>Finansiella poster</b>		
Realisationsresultat från finansiella anläggningstillgångar	0,00	1 997 265,52
Resultat från övriga finansiella anläggningstillgångar	-55 980,75	-50 068,13
<b>Summa finansiella poster</b>	<b>-55 980,75</b>	<b>1 947 197,39</b>
<b>Resultat efter finansiella poster</b>	<b>973 372,72</b>	<b>2 840 723,89</b>
<b>Årets resultat</b>	<b>973 372,72</b>	<b>2 840 723,89</b>

## Balansräkning

Belopp i kr

Tillgångar		2019-12-31	2018-12-31
<b>Anläggningstillgångar</b>			
<i>Finansiella anläggningstillgångar</i>			
Andra långfristiga värdepapper	Not 2	36 663 883,64	22 663 883,64
<i>Summa finansiella anläggningstillgångar</i>		36 663 883,64	22 663 883,64
<b>Summa anläggningstillgångar</b>		<b>36 663 883,64</b>	<b>22 663 883,64</b>
<b>Omsättningstillgångar</b>			
<i>Kortfristiga fordringar</i>			
Förutbetalda kostnader och upplupna intäkter		0,00	0,00
<i>Summa kortfristiga fordringar</i>		0,00	0,00
<i>Kassa och bank</i>			
Kassa och bank	Not 3	6 411 105,95	19 422 555,11
<i>Summa kassa och bank</i>		6 411 105,95	19 422 555,11
<b>Summa omsättningstillgångar</b>		<b>6 411 105,95</b>	<b>19 422 555,11</b>
<hr/>			
<b>Summa tillgångar</b>		<b>43 074 989,59</b>	<b>42 086 438,75</b>

Eget kapital och skulder		2019-12-31	2018-12-31
<b>Eget kapital</b>	Not 4		
<i>Bundet eget kapital</i>			
Bundet eget kapital vid räkenskapsårets början		29 291 440,11	27 294 174,59
Förändringar av bundet eget kapital		0,00	1 997 265,52
<i>Bundet eget kapital vid räkenskapsårets slut</i>		<i>29 291 440,11</i>	<i>29 291 440,11</i>
<i>Fritt eget kapital</i>			
Fritt eget kapital vid räkenskapsårets början		10 194 173,64	9 350 715,27
Överfört till och från bundet eget kapital		0,00	-1 997 265,52
Lämnade och återförda bidrag		0,00	0,00
Årets resultat		973 372,72	2 840 723,89
<i>Fritt eget kapital vid räkenskapsårets slut</i>		<i>11 167 546,36</i>	<i>10 194 173,64</i>
<b>Summa eget kapital</b>		<b>40 458 986,47</b>	<b>39 485 613,75</b>
<b>Kortfristiga skulder</b>			
Beviljade ej utbetalda bidrag	Not 5	2 600 000,00	2 600 000,00
Övriga kortfristiga skulder	Not 6	1 119,12	0,00
Upplupna kostnader och förutbetalda intäkter	Not 7	14 884,00	825,00
<b>Summa kortfristiga skulder</b>		<b>2 616 003,12</b>	<b>2 600 825,00</b>
<b>Summa eget kapital och skulder</b>		<b>43 074 989,59</b>	<b>42 086 438,75</b>

## Noter

### Not 1

Årsredovisningen har upprättats enligt Årsredovisningslagen och Bokföringsnämndens allmänna råd BNFAR 2016:10 Årsredovisning i mindre företag.

#### Värdering av värdepapper

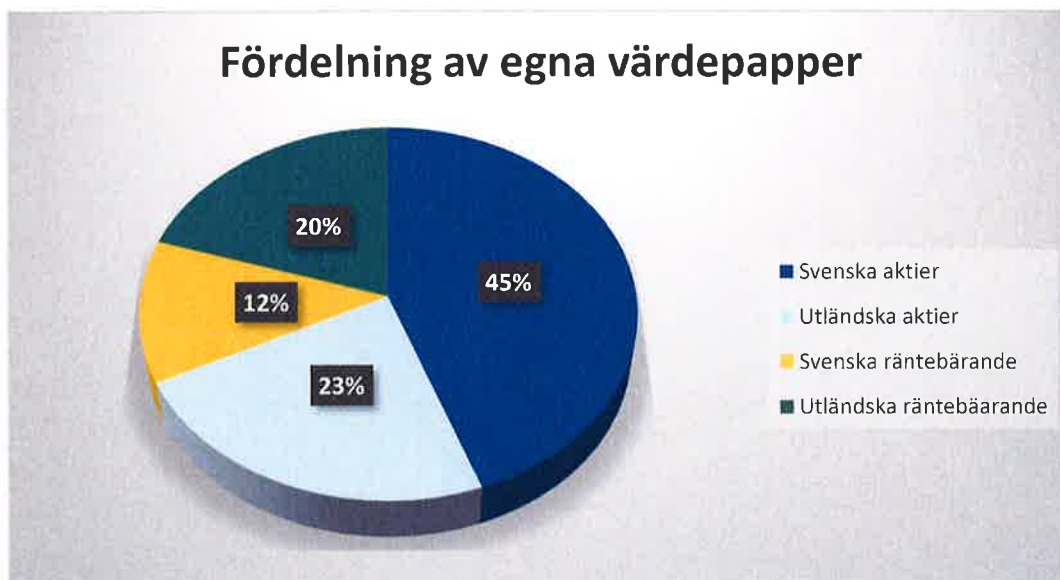
Värdepapper som är anskaffade före 1996, redovisas till nominellt värde.  
Värdepapper inköpta efter 1996 värderas till anskaffningsvärdet.

### Not 2

#### Andra långfristiga värdepapper

	Antal 2019	Bokfört värde 2019	Bokfört värde 2018	Marknadsvärde 2019-12-31
ABB LTD	3 900	57 269,30	57 269,30	877 890,00
Alfa Laval AB	3 500	345 422,70	345 422,70	825 650,00
Atlas Copco AB serie A	3 200	118 885,91	118 885,91	1 195 520,00
Autoliv Inc	800	357 770,18	357 770,18	632 800,00
Elektrolux AB, serie B	3 100	8 525,00	8 525,00	712 690,00
Epiroc AB, serie A	3 200	39 628,64	39 628,64	365 920,00
Ericsson, LME AB, serie B	8 000	82 400,00	82 400,00	652 480,00
Hexagon AB, serie B	1 700	161 768,62	161 768,62	892 500,00
Sandvik AB	4 600	181 536,00	181 536,00	840 190,00
SKF AB, serie B	2 900	153 439,00	153 439,00	549 260,00
Veoneer Inc	800			119 920,00
Volvo AB, serie B	5 700	5 016,00	5 016,00	894 330,00
SCA AB, serie B	10 800	511 665,39	511 665,39	1 026 000,00
Hennes & Mauritz AB	4 800	657 908,80	657 908,80	914 304,00
ICA Gruppen AB	1 600	497 750,00	497 750,00	699 520,00
Tele 2 AB Serie B	9 275	698 958,50	698 958,50	1 260 008,00
Huvufstaden AB, serie A	7 600	310 840,00	310 840,00	1 406 760,00
Skanska AB serie B	5 200	696 814,00	696 814,00	1 100 840,00
Industrivärlden AB, serie A	4 500	303 987,00	303 987,00	1 016 550,00
Investor AB, serie B	3 500	1 094 319,00	1 094 319,00	1 789 200,00
Handelsbanken AB, serie A	7 500	150 184,29	150 184,29	756 750,00

<b>Andra långfristiga värdepapper forts.</b>	<b>Antal 2019</b>	<b>Bokfört värde 2019</b>	<b>Bokfört värde 2018</b>	<b>Marknadsvärde 2019-12-31</b>
Nordea bank ABP	5 400	334 711,11	334 711,11	408 456,00
SEB AB, serie A	8 000	283 420,98	283 420,98	704 640,00
Swedbank AB Serie A	4 600	471 773,29	471 773,29	641 470,00
Essity AB, serie B	5 400	416 586,40	416 586,40	1 629 720,00
SEB Sverigefond Småbolag	102 225,1485	1 282 306,91	1 282 306,91	8 346 908,00
Jo Hambro Global Select Fund	220 068,9825	3 800 000,00	3 800 000,00	7 041 368,00
SEB Stiftelsefond Utland	588 092,7543	3 800 000,00	3 800 000,00	5 694 679,00
SEB Dynamisk Räntefond HNW SEK	80 986,3116	8 000 000,00	4 000 000,00	7 829 028,00
SEB FRN Fond Hållbar	10 000,0000	10 000 000,00		10 100 612,00
SEB Asset Selection Lux	15 756,7414	1 840 996,62	1 840 996,62	2 627 153,00
<b>Summa</b>		<b>36 663 883,64</b>	<b>22 663 883,64</b>	<b>63 553 116,00</b>



Cirkeldiagrammet visar fördelningen av stiftelsens egna värdepapper baserat på marknadsvärdet. Det totala marknadsvärdet för stiftelsens egna värdepapper är 63 553 116 kr.

<b>Ingående bokfört värde</b>	<b>22 663 883,64</b>
Inköp under året	14 000 000,00
Försäljning under året	000
<b>Utgående bokfört värde</b>	<b>36 663 883,64</b>

## Not 3

<b>Kassa och bank</b>	<b>2019</b>	<b>2018</b>
Bankkonto SEB (alla stiftelser)	0,00	23 165,23
Skandinaviska Enskilda Banken	6 411 105,95	19 399 389,88
<b>Summa</b>	<b>6 411 105,95</b>	<b>19 422 555,11</b>

## Not 4

<b>Eget kapital</b>	<b>Bundet eget kapital</b>	<b>Fritt eget kapital (Disponibla medel)</b>	<b>Totalt</b>
<i>Belopp vid årets ingång</i>	29 291 440,11	10 194 173,64	39 485 613,75
Årets resultat		973 372,72	
Omföring av realisationsvinster/-förluster till bundet eget kapital	0,00	0,00	
Beslutade anslag		0	
<b>Belopp vid årets utgång</b>	<b>29 291 440,11</b>	<b>11 167 546,36</b>	<b>40 458 986,47</b>

## Statistik över utdelning

<b>År</b>	<b>Bidrag att dela ut *</b>	<b>Utdelat bidrag</b>	<b>Bidrag kvar</b>	<b>Utdelning i % 5 år tillbaka</b>
<b>2013</b>	9 264 568,00	3 000 000,00	6 264 568,00	39,56 %
<b>2014</b>	7 519 905,00	0,00	7 519 905,00	28,52 %
<b>2015</b>	8 763 070,00	0,00	8 763 070,00	25,50 %
<b>2016</b>	10 154 903,00	0,00	10 154 903,00	22,81%
<b>2017</b>	11 146 500,00	2 700 000,00	8 446 500,00	40,29%
<b>2018</b>	9 350 715,00	0,00	9 350 715,00	22,41%
<b>2019</b>	10 194 173,64	0,00	10 194 173,64	

\* inklusive kvarvarande bidrag från föregående år

**Not 5**

<b>Beviljade ej utbetalda anslag</b>	<b>2019</b>	<b>2018</b>
KF§128, 071217, Norsa, grönt stråk	300 000,00	300 000,00
KF§125, 131216, Scen Gammelgården	500 000,00	500 000,00
KF§125, 131216, Skyltning parker/torg	500 000,00	500 000,00
KF§30, 170327, Uppställningsplats för husbilar	1 300 000,00	1 300 000,00
<b>Summa</b>	<b>2 600 000,00</b>	<b>2 600 000,00</b>

**Not 6**

<b>Övriga kortfristiga skulder</b>	<b>2019</b>	<b>2018</b>
Bankkonto SEB (alla stiftelser)-	1 119,12	0,00
<b>Summa</b>	<b>1 119,12</b>	<b>0,00</b>

**Not 7**

<b>Upplupna kostnader och förutbetalda intäkter</b>	<b>2019</b>	<b>2018</b>
Avgifter till länsstyrelsen	825,00	825,00
Drift bokföringsprogram jan-aug	915,60	0,00
Drift bokföringsprogram sept-dec	643,40	0,00
Revision 2018	6 250,00	0,00
Revision 2019	6 250,00	0,00
<b>Summa</b>	<b>14 884,00</b>	<b>825,00</b>



## Underskrifter

Kommunstyrelsen är förvaltare av stiftelsen

Ledamöter i kommunstyrelsen

**Köping den \_\_\_\_\_ 2020**

_____	_____
_____	_____
_____	_____
_____	

**Revisionsberättelse har lämnats den ..... 2020**

_____
_____

# Årsredovisning för stiftelsen Ida och John Engströms minnesfond

Organisationsnummer: 878500-7181

Räkenskapsåret 1 januari 2019 – 31 december 2019

Styrelsen/förvaltaren för Stiftelsen Ida och John Engströms minnesfond avger  
härmed följande årsredovisning.



**KÖPINGS KOMMUN**

## **Innehåll**

<b>Förvaltningsberättelse</b>	<b>3</b>
<b>Resultaträkning</b>	<b>5</b>
<b>Balansräkning</b>	<b>6</b>
<b>Noter</b>	<b>8</b>
<b>Underskrifter</b>	<b>12</b>

## Förvaltningsberättelse

### Allmänt om verksamheten

Stiftelsen har anknuten förvaltning vilket innebär att Köpings kommunstyrelse är förvaltare och stiftelsen har sitt säte i Köping.

Stiftelsen uppkom genom testamente 1982. Avkastningen ska användas för understödjande av verksamheten i Köpings museum eller gammelgården eller idrotts- och fritidsändamål eller till annat angeläget ändamål som inte hade kunnat tillgodoses genom anslag av skattemedel. Hälften av utdelningen disponeras av kyrkorådet.

### Främjandet av stiftelsens ändamål

År 2019 utdelades inga medel. 2018 delades 453 600 kr ut, enligt stiftelsens ändamål delas pengarna mellan kyrkan och Kultur & Fritid. Under 2017 delades 412 800 kr, 2016 delades det ut 4 877 300 kr. 2015 delades totalt 638 270 kr ut. Utdelning fördelas inom Kultur & Fritid till bland annat barn- och ungdomsenheten, biblioteket och museet.

### Väsentliga händelser under räkenskapsåret

Det har under året köpts och sålts av stiftelsens egna värdepapper.

### Flerårsöversikt

Beträffande stiftelsens redovisade resultat för räkenskapsåret och ställning 2019-12-31 hänvisas till följande resultaträkning samt balansräkning och noter till dessa. Stiftelsen har en värdepappersdepå hos Nordea. Marknadsvärdet på den har ökat med 22,9 % under det gångna året.

Kkr	2019-01-01 - 2019-12-31	2018-01-01 - 2018-12-31	2017-01-01 - 2017-12-31	2016-01-01 - 2016-12-31
<b>Huvudintäkter</b>				
Utdelning	416	414	465	386
Ränteintäkter	0	0	18	57
<b>Årets resultat</b>	1 184	787	965	2 719
<b>Totalt eget kapital</b>	23 148	21 965	21 631	21 079
<b>Förmögenhet</b>	24 210	21 965	22 755	21 950

Huvudintäkterna består av utdelningar och ränteintäkter. Stiftelsens förmögenhet definieras som det marknadsmässiga värdet av de finansiella anläggningstillgångarna, omsättningstillgångarna samt avdrag för skulder.

**Disponibla medel**

Stiftelsen får inte dela ut realisationsvinster

Följande medel finns disponibla:

<b>Disponibla medel</b>	<b>2019</b>
Ingående fritt eget kapital	-347 385,83
Till bundet kapital, realisationsvinst/förlust	-78 075,41
Årets resultat	1 183 591,44
Utdelade anslag	0,00
<b>Disponibla medel – fritt eget kapital</b>	<b>758 130,20</b>

## Resultaträkning

Belopp i kr

Stiftelsens intäkter	2019-01-01	2018-01-01
	-2019-12-31	-2018-12-31
Utdelningar	416 432,13	413 947,60
Ränteintäkter	284,28	397,43
<b>Summa intäkter</b>	<b>416 716,41</b>	<b>414 345,03</b>
Stiftelsens kostnader	2019-01-01	2018-01-01
	-2019-12-31	-2018-12-31
Övriga externa kostnader	-39 289,50	-33 704,00
<b>Summa stiftelsens kostnader</b>	<b>-39 289,50</b>	<b>-33 704,00</b>
<b>Förvaltningsresultat</b>	<b>377 426,91</b>	<b>380 641,03</b>
<b>Finansiella poster</b>		
Realisationsresultat från finansiella anläggningstillgångar	78 075,41	1 134 624,26
Resultat från övriga finansiella anläggningstillgångar	-2,88	-15,33
Återföring av nedskrivning av marknadsnoterade poster	728 092,00	-728 092,00
<b>Summa finansiella poster</b>	<b>806 164,53</b>	<b>406 516,93</b>
<b>Resultat efter finansiella poster</b>	<b>1 183 591,44</b>	<b>787 157,96</b>
<b>Årets resultat</b>	<b>1 183 591,44</b>	<b>787 157,96</b>

## Balansräkning

Belopp i kr

Tillgångar		2019-12-31	2018-12-31
<b>Anläggningstillgångar</b>			
<i>Finansiella anläggningstillgångar</i>			
Andra långfristiga värdepapper	Not 2	18 501 198,42	16 794 202,10
Nedskrivning av marknadsnoterade aktier		0,00	-728 092,00
<i>Summa finansiella anläggningstillgångar</i>		<i>18 501 198,42</i>	<i>16 066 110,10</i>
<b>Summa anläggningstillgångar</b>		<b>18 501 198,42</b>	<b>16 066 110,10</b>
<b>Omsättningstillgångar</b>			
<i>Kortfristiga fordringar</i>			
Förutbetalda kostnader och upplupna intäkter		0,00	0,00
<i>Summa kortfristiga fordringar</i>		<i>0,00</i>	<i>0,00</i>
<i>Kassa och bank</i>			
Kassa och bank	Not 3	4 662 179,88	5 899 617,76
<i>Summa kassa och bank</i>		<i>4 662 179,88</i>	<i>5 899 617,76</i>
<b>Summa omsättningstillgångar</b>		<b>4 662 179,88</b>	<b>5 899 617,76</b>
<b>Summa tillgångar</b>		<b>23 163 378,30</b>	<b>21 965 727,86</b>

Eget kapital och skulder		2019-01-31	2018-12-31
<b>Eget kapital</b>	Not 4		
<i>Bundet eget kapital</i>			
Bundet eget kapital vid räkenskapsårets början		22 312 288,69	21 177 664,43
Förändringar av bundet eget kapital		78 075,41	1 134 624,26
<i>Bundet eget kapital vid räkenskapsårets slut</i>		22 390 364,10	22 312 288,69
<i>Fritt eget kapital</i>			
Fritt eget kapital vid räkenskapsårets början		-347 385,83	453 680,47
Överfört till och från bundet eget kapital		-78 075,41	-1 134 624,26
Lämnade och återförda bidrag		0,00	-453 600,00
Årets resultat		1 183 591,44	787 157,96
<i>Fritt eget kapital vid räkenskapsårets slut</i>		758 130,20	-347 385,83
<b>Summa eget kapital</b>		<b>23 148 494,30</b>	<b>21 964 902,86</b>
<b>Kortfristiga skulder</b>			
Upplupna kostnader och förutbetalda intäkter	Not 5	14 884,00	825,00
<b>Summa kortfristiga skulder</b>		<b>14 884,00</b>	<b>825,00</b>
<b>Summa eget kapital och skulder</b>		<b>23 163 378,30</b>	<b>21 965 727,86</b>



## Noter

### Not 1

Årsredovisningen har upprättats enligt Årsredovisningslagen och Bokföringsnämndens allmänna råd BNFAR 2016:10 Årsredovisning i mindre företag.

#### Värdering av värdepapper

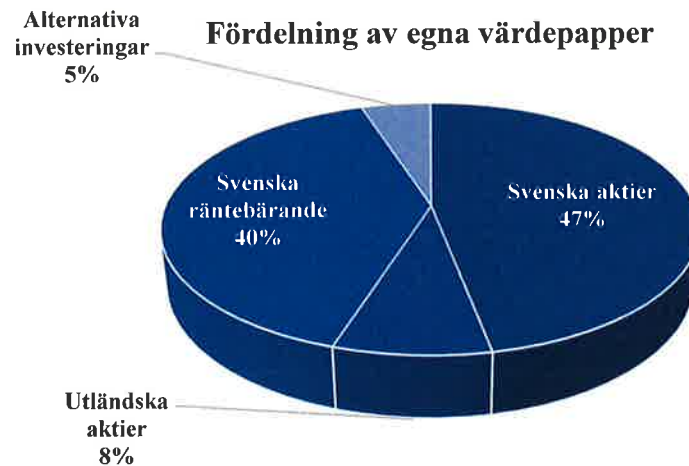
Värdepapper som är anskaffade före 1996, redovisas till nominellt värde.  
Värdepapper inköpta efter 1996 värderas till anskaffningsvärdet.

### Not 2

#### Andra långfristiga värdepapper

	Antal 2019	Bokfört värde 2019	Bokfört värde 2018	Marknadsvärde 2019-12-31
Nordea Bostadsobligationsfond utd	65 689,5628	6 243 070,54	4 243 070,54	6 015 166,99
Institutionella Aktiefonden Stabil utd	9 355,1551	1 539 062,00	1 539 062,00	1 726 441,48
Nordea Multi-Asset Fund	9 515,5709	1 100 000,00	1 100 000,00	1 199 723,18
ABB	3 425,0000	707 251,37	825 987,00	770 967,50
Elekta B	2 050,0000	264 197,00		252 867,50
Ericsson B	6 500,0000	529 161,00		530 140,00
Essity B	2 000,0000	418 991,59	518 502,09	603 600,00
Investor B	1 800,0000	549 315,50	658 084,38	920 160,00
Kinnevik B	2 400,0000	583 116,71		549 600,00
Lundin Petroleum	850,0000	266 963,00		270 555,00
Millicom Intl Cell. S.A SDB	1 709,0000	678 363,80	453 568,71	766 657,40
Nokia Corp SEK	16 000,0000	755 304,00		552 000,00
SAAB B	2 687,0000	916 930,00	916 930,00	843 180,60
Sandvik	3 600,0000	577 158,00		657 540,00
SEB A	10 600,0000	651 775,70	562 468,70	933 648,00
Securitas B	4 500,0000	653 940,00		726 525,00
SSAB B	12 500,0000	294 091,00		381 500,00
Stora Enso OYJ R SEK	6 600,0000	711 237,00		896 940,00
Trelleborg B	3 300,0000	498 471,00		556 215,00

Andra långfristiga värdepapper forts	Antal 2019	Bokfört värde 2019	Bokfört värde 2018	Marknadsvärde 2019-12-31
Volvo B	3 800,0000	562 922,00	611 968,00	596 220,00
ARJO	0,00	0,00	306 417,00	0,00
Autoliv Inc SDB	0,00	0,00	710 819,00	0,00
Boliden IL	0,00	0,00	356 396,00	0,00
Bravida Holding	0,00	0,00	395 918,00	0,00
Hoist Finance	0,00	0,00	471 330,00	0,00
Intrum Justitia	0,00	0,00	581 283,58	0,00
Kungsleden	0,00	0,00	661 428,00	0,00
Lundin Mining (SE)	0,00	0,00	494 305,00	0,00
SCA B	0,00	0,00	872 160,00	0,00
Telia Company	0,00	0,00	514 504,00	0,00
<b>Summa</b>		<b>18 501 198,41</b>	<b>16 794 202,10</b>	<b>19 749 647,75</b>



Cirkeldiagrammet visar fördelningen av stiftelsens egna värdepapper baserat på marknadsvärdet. Det totala marknadsvärdet för stiftelsens egna värdepapper är 19 749 648 kr.

Nordea tar löpande under året ut en förvaltningsavgift för fonddelen. Den avgiften dras direkt från fonden och ingen faktura eller specifikation går ut till kunden. På årsuppgiften finns förvaltningsavgiften med som en information. Under 2019 har förvaltningsavgiften för fonderna varit totalt 56 686,16 kr.

Förvaltningsavgiften för aktiedelen är det courtage Nordea tar ut vid köp och försäljningar av aktier.

<b>Ingående bokfört värde</b>	<b>16 066 110,10</b>
Inköp under året	8 840 322,00
Försäljning under året	-7 133 202,69
Åter Nedskrivet 2018	728 092,00
<b>Utgående bokfört värde</b>	<b>18 501 321,41</b>

**Not 3**

<b>Kassa och bank</b>	<b>2019</b>	<b>2018</b>
Bankkonto SEB (alla stiftelser)	425 390,44	449 405,16
Plusgiro 68 54 66-5	285,87	20,25
Likvida medel depå Nordea	4 236 503,57	5 450 192,35
<b>Summa</b>	<b>4 662 179,88</b>	<b>5 899 617,76</b>

**Not 4**

Eget kapital	Stiftelse- kapital 1982	Bundet eget kapital	Fritt eget kapital (Disponibla medel)	Totalt
<i>Belopp vid årets ingång</i>	649 314,00	21 662 974,69	-347 385,83	21 964 902,86
Årets resultat			1 183 591,44	
Omföring av realisationsvinster/ förluster till bundet eget kapital		78 075,41	-78 075,41	
Beslutade anslag			0,00	
<b>Belopp vid årets utgång</b>	<b>649 314,00</b>	<b>21 741 050,10</b>	<b>758 130,20</b>	<b>23 148 494,30</b>

**Statistik över utdelning**

År	Bidrag att dela ut *	Utdelat bidrag	Bidrag kvar	Utdelning i % 5 år tillbaka
<b>2015</b>	638 270,00	638 270,00	0,00	100,00 %
<b>2016</b>	4 877 300,00	4 877 300,00	0,00	100,00 %
<b>2017</b>	412 800,00	412 800,00	0,00	100,00%
<b>2018</b>	453 600,00	453 600,00	0,00	100,00%
<b>2019</b>	0,00	0,00	0,00	100,00%

\* inklusive kvarvarande bidrag från föregående år

**Not 5**

<b>Upplupna kostnader och förutbetalda intäkter</b>	<b>2019</b>	<b>2018</b>
Avgifter till länsstyrelsen	825,00	825,00
Drift bokföringsprogram sep-dec	643,40	
Drift bokföringsprogram jan-aug	915,60	
Revision 2018	6 250,00	
Revision 2019	6 250,00	
<b>Summa</b>	<b>14 884,00</b>	<b>825,00</b>

## Underskrifter

Kommunstyrelsen är förvaltare av stiftelsen

Ledamöter i kommunstyrelsen

**Köping den \_\_\_\_\_ 2020**

_____	_____
_____	_____
_____	_____
_____	_____

**Revisionsberättelse har lämnats den ..... 2020**

_____
_____

# Årsredovisning för stiftelsen Köpingsfonden

Organisationsnummer: 878500-7215

Räkenskapsåret 1 januari 2019 – 31 december 2019

Styrelsen/förvaltaren för Stiftelsen Köpingsfonden avger härmed följande årsredovisning.



**KÖPINGS  
KOMMUN**

## **Innehåll**

<b>Förvaltningsberättelse</b>	<b>3</b>
<b>Resultaträkning</b>	<b>5</b>
<b>Balansräkning</b>	<b>6</b>
<b>Noter</b>	<b>8</b>
<b>Underskrifter</b>	<b>12</b>

## Förvaltningsberättelse

### Allmänt om verksamheten

Stiftelsen har anknuten förvaltning vilket innebär att Köpings kommunstyrelse är förvaltare och stiftelsen har sitt säte i Köping.

Stiftelsen uppkom genom testamente från september 1967. Minst 15 % av avkastningen skall läggas till kapitalet. Återstående del ska användas för inköp av konstföremål eller annat förskönande av platsen (Köping), samt för utförande av arbete för detta ändamål, som inte bör betalas av skattemedel.

### Fremjandet av stiftelsens ändamål

Under 2019 utdelades inga medel. 2018 delades 2 270 000 kr ut från stiftelsen. 2017 delades 1 016 400 kr ut från stiftelsen. Under 2016 var utdelning 0 kr och 2015 delades 350 000 kr ut, av tidigare beviljade anslag.

### Väsentliga händelser under räkenskapsåret

Det har under året köpts och sålts av stiftelsens egna värdepapper.

### Flerårsöversikt

Beträffande stiftelsens redovisade resultat för räkenskapsåret och ställning 2019-12-31 hänvisas till följande resultaträkning samt balansräkning och noter till dessa. Stiftelsen har en värdepappersdepå hos Söderberg och Partners. Marknadsvärdet har ökat med 10,48% under det gångna året jämfört med föregående år.

Kkr	2019-01-01 - 2019-12-31	2018-01-01 - 2018-12-31	2017-01-01 - 2017-12-31	2016-01-01 - 2016-12-31
<b>Huvudintäkter</b>				
Utdelning	442	379	6	422
Ränteintäkter	2	3	46	212
<b>Årets resultat</b>	1 185	-256	3 935	-16
<b>Totalt eget kapital</b>	29 121	27 935	28 192	25 273
<b>Förmögenhet</b>	31 572	27 935	28 590	28 061

Huvudintäkterna består av utdelningar och ränteintäkter. Stiftelsens förmögenhet definieras som det marknadsmässiga värdet av de finansiella anläggningstillgångarna, omsättningstillgångarna samt avdrag för skulder.



**Disponibelt av årets resultat**

Av avkastningen ska minst 15 % av den löpande avkastningen läggas till bundet kapital.

Följande medel finns disponibla:

<b>Disponibla medel</b>	<b>2019</b>
Ingående fritt eget kapital	204 920,24
Avsättning till bundet eget kapital	
Omfört realisationsvinst	-488 883,47
Avsättning enligt stadgarna, 15 %	-66 634,11
Redovisat resultat	1 185 090,27
<b>Disponibelt av redovisat resultat</b>	<b>834 472,69</b>

## Resultaträkning

Belopp i kr

<b>Stiftelsens intäkter</b>	<b>2019-01-01</b>	<b>2018-01-01</b>
	<b>-2019-12-31</b>	<b>-2018-12-31</b>
Utdelningar	441 742,14	379 115,50
Ränteintäkter	2 485,25	2 646,14
<b>Summa stiftelsens intäkter</b>	<b>444 227,39</b>	<b>381 761,64</b>
<b>Stiftelsens kostnader</b>	<b>2019-01-01</b>	<b>2018-01-01</b>
	<b>-2019-12-31</b>	<b>-2018-12-31</b>
Övriga externa kostnader	-28 358,00	-32 954,00
<b>Summa stiftelsens kostnader</b>	<b>-28 358,00</b>	<b>-32 954,00</b>
<b>Förvaltningsresultat</b>	<b>415 869,39</b>	<b>348 807,64</b>
<b>Finansiella poster</b>		
Realisationsresultat från finansiella anläggningstillgångar	488 883,47	-113 231,86
Resultat från övriga finansiella anläggningstillgångar	-109 609,59	-101 779,27
Åter nedskrivning av marknadsnoterade aktier	389 947,00	-389 947,00
<b>Summa finansiella poster</b>	<b>769 220,88</b>	<b>-604 958,13</b>
<b>Resultat efter finansiella poster</b>	<b>1 185 090,27</b>	<b>-256 150,49</b>
<b>Årets resultat</b>	<b>1 185 090,27</b>	<b>-256 150,49</b>

## Balansräkning

Belopp i kr

Tillgångar		2019-12-31	2018-12-31
<b>Anläggningstillgångar</b>			
<i>Finansiella anläggningstillgångar</i>			
Andra långfristiga värdepapper	Not 2	24 746 833,51	24 736 455,04
Utdel värdepapper, fiktiv beräkning		2 241,00	2 241,00
Nedskrivning av aktier			-389 947,00
<i>Summa finansiella anläggningstillgångar</i>		<i>24 749 074,51</i>	<i>24 348 749,04</i>
<b>Summa anläggningstillgångar</b>		<b>24 749 074,51</b>	<b>24 348 749,04</b>
<b>Omsättningstillgångar</b>			
<i>Kortfristiga fordringar</i>			
Förutbetalda kostnader och upplupna intäkter		0,00	0,00
<i>Summa kortfristiga fordringar</i>		<i>0,00</i>	<i>0,00</i>
<i>Kassa och bank</i>			
Kassa och bank	Not 3	4 761 335,76	3 972 511,96
<i>Summa kassa och bank</i>		<i>4 761 335,76</i>	<i>3 972 511,96</i>
<b>Summa omsättningstillgångar</b>		<b>4 761 335,76</b>	<b>3 972 511,96</b>
<hr/>			
<b>Summa tillgångar</b>		<b>29 510 410,27</b>	<b>28 321 261,00</b>
<hr/>			

<b>Eget kapital och skulder</b>		<b>2019-12-31</b>	<b>2018-12-31</b>
<b>Eget kapital</b>	Not 4		
<i>Bundet eget kapital</i>			
Bundet eget kapital vid räkenskapsårets början		27 730 515,76	27 786 483,37
Förändringar av bundet eget kapital		555 517,58	-55 967,61
<i>Bundet eget kapital vid räkenskapsårets slut</i>		<i>28 286 033,34</i>	<i>27 730 515,76</i>
<i>Fritt eget kapital</i>			
Fritt eget kapital vid räkenskapsårets början		204 920,24	405 103,12
Överfört till och från bundet eget kapital		-555 517,58	55 967,61
Lämnade och återförda bidrag			0
Årets resultat		1 185 090,27	-256 150,49
<i>Fritt eget kapital vid räkenskapsårets slut</i>		<i>834 492,93</i>	<i>204 920,24</i>
<b>Summa eget kapital</b>		<b>29 120 526,27</b>	<b>27 935 436,00</b>
<b>Kortfristiga skulder</b>			
Beviljade ej utbetalda bidrag	Not 5	385 000,00	385 000,00
Upplupna kostnader o förutbetalda intäkter	Not 6	4 884,00	825,00
<b>Summa kortfristiga skulder</b>		<b>389 884,00</b>	<b>385 825,00</b>
<b>Summa eget kapital och skulder</b>		<b>29 510 410,27</b>	<b>28 321 261,00</b>

## Noter

### Not 1

Årsredovisningen har upprättats enligt Årsredovisningslagen och Bokföringsnämndens allmänna råd BNFAR 2016:10 Årsredovisning i mindre företag.

#### Värdering av värdepapper

Värdepapper som är anskaffade före 1996, redovisas till nominellt värde.

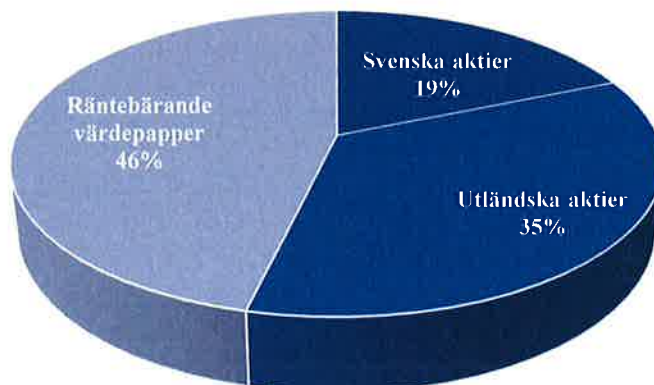
Värdepapper inköpta efter 1996 värderas till anskaffningsvärdet.

### Not 2

#### Andra långfristiga värdepapper

	Antal 2019	Bokfört värde 2019	Bokfört värde 2018	Marknadsvärde 2019-12-31
Nordea Inst Aktie Sverige	5 903,7990	1 147 103,88	1 147 103,88	1 294 734,41
Nordea Swedish Stars utd	553,0629	1 227 528,46	1 227 528,43	1 278 173,16
SPP Aktiefond Sverige B utd	4 111,5063	1 070 938,73	1 070 938,73	1 278 173,16
Öhman Etisk Index Sverige B utd	9 140,1584	1 082 700,00	1 082 700,00	1 238 857,07
SEB Etisk Global Indexfond-Lux, ut	268 095,5321	2 679 100,00	1 792 600,00	3 305 292,56
05SPP Aktiefond Stabil B	18 437,1749	3 019 100,00	2 132 600,00	3 305 968,58
SPP Emerging Markets Plus B utd	2 551,6702	329 302,00	329 302,00	370 802,33
Öhman Etisk Index Europa	2 798,3103	392 397,53	770 200,00	482 008,95
Öhman Global Hållbar B	13 684,7489	1 433 633,08	2 818 482,00	1 858 936,29
Simplicity Likviditet	82 806,1608	9 135 000,00	9 135 000,00	9 251 104,28
Öhmans företagsobligationsfond A	9 013,6939	1 040 000,00	1 040 000,00	1 087 141,62
SPP Grön Obligationsfond	21 771,6038	2 190 000,00	2 190 000,00	2 252 137,43
<b>Summa</b>		<b>24 746 833,00</b>	<b>24 736 455,04</b>	<b>27 223 130,25</b>

### Fördelning av egna värdepapper



Cirkeldiagrammet visar fördelningen av stiftelsens egna värdepapper baserat på marknadsvärdet. Det totala marknadsvärdet för stiftelsens egna värdepapper är 27 223 130 kr.

Ingående bokfört värde	24 738 696,04
Inköp under året	1 773 000,00
Försäljning under året	-1 762 621,53
<b>Utgående bokfört värde</b>	<b>24 749 074,51</b>

#### Not 3

Kassa och bank	2019	2018
Bankkonto SEB (alla stiftelser)	3 906 929,20	3 928 742,95
Likvida medel, depå Söderberg & Partners	854 406,56	43 769,01
<b>Summa</b>	<b>4 761 335,76</b>	<b>3 972 511,96</b>

## Not 4

Eget kapital	Stiftelse- kapital 1967	Bundet eget kapital	Fritt eget kapital (Disponibla medel)	Totalt
<i>Belopp vid årets ingång</i>	190 154,27	27 540 361,49	204 920,24	27 935 436,00
Årets resultat			1 185 090,27	
Omföring av realisationsvinster/-förluster till bundet eget kapital		488 883,47	-488 883,47	
Kapitalisering av löpande avkastning, 15 %		66 634,11	-66 634,11	
Beslutade anslag			0	
Återfört			0	
<b>Belopp vid årets utgång</b>	<b>190 154,27</b>	<b>28 095 879,07</b>	<b>834 492,93</b>	<b>29 120 526,27</b>

## Statistik över utdelning

År	Bidrag att dela ut *	Utdelat bidrag	Bidrag kvar	Utdelning i % 5 år tillbaka
2013	1 552 100,00	1 550 000,00	2 100,00	99,94 %
2014	592 100,00	0,00	592 100,00	73,10 %
2015	665 000,00	0,00	665 000,00	70,76 %
2016	0,00	0,00	0,00	100,00 %
2017	1 030 000,00	1 030 000,00	0,00	100,00 %
2018	2 655 000,00	2 270 000,00	385 000,00	89,55%
2019	385 000,00	0,00	385 000,00	89,55%

\* inklusive kvarvarande bidrag från föregående år

**Not 5**

<b>Beviljade ej utbetalda anslag</b>	<b>2019</b>	<b>2018</b>
KF§128, 071217, Entré Köping/ Ströbohög	300 000,00	300 000,00
KF§24, 140331, Rastplats Ströbohög	75 000,00	75 000,00
KF§30, 170327, Utescen Folkets Park	10 000,00	10 000,00
<b>Summa</b>	<b>385 000,00</b>	<b>385 000,00</b>

**Not 6**

<b>Upplupna kostnader o förutbetalda intäkter</b>	<b>2019</b>	<b>2018</b>
Visma, drift jan-aug 2019	915,60	0,00
Visma, drift sept-dec 2019	643,40	0,00
Revision 2018	1 250,00	0,00
Revision 2019	1 250,00	0,00
Avgifter till länsstyrelsen	825,00	825,00
<b>Summa</b>	<b>4 884,00</b>	<b>825,00</b>



## Underskrifter

Kommunstyrelsen är förvaltare av stiftelsen

Ledamöter i kommunstyrelsen

**Köping den \_\_\_\_\_ 2020**

---

---

---

---

---

**Vår revisionsberättelse har lämnats den ..... 2020**

---

---

# Årsredovisning för stiftelsen Köpings kommuns samfond för skoländamål

Organisationsnummer: 878500-7223

Räkenskapsåret 1 januari 2019 – 31 december 2019

Styrelsen/förvaltaren för Stiftelsen Köpings kommuns samfond för skoländamål  
avger härmed följande årsredovisning.



**KÖPINGS KOMMUN**

## **Innehåll**

<b>Förvaltningsberättelse</b>	<b>3</b>
<b>Resultaträkning</b>	<b>5</b>
<b>Balansräkning</b>	<b>6</b>
<b>Noter</b>	<b>8</b>
<b>Underskrifter</b>	<b>12</b>

## Förvaltningsberättelse

### Allmänt om verksamheten

Stiftelsen har anknuten förvaltning vilket innebär att Köpings kommunstyrelse är förvaltare. Skol- och utbildningsnämndens Premie- och stipendienämnd beslutar om utdelningar. Stiftelsen har sitt säte i Köping.

### Stiftelsens ändamål

Från 1977 är stiftelsen en samfond. Minst 10 % av avkastningen skall läggas till kapitalet. Återstående del ska användas till stipendier åt elever som visar god kamratanda eller berömvärd flit, som ägnat arbete åt teater eller musik eller annan kulturell verksamhet vid skolan eller åt gymnastik eller idrott, stipendium för fortsatt utbildning efter genomgång av obligatorisk skola samt hjälp åt elev för studier eller studieresa inom- eller utomlands, studiebesök, skolresa, fritidsverksamhet, kulturell verksamhet, idrottstävling eller annat för eleverna gemensamt ändamål.

### Främjandet av stiftelsens ändamål

Under 2019 delades ut 44 400 kr från innevarande års utdelningar.

År 2018 fanns 147 045 kr att dela ut. Under 2018 delades 79 800 kr ut till enskilda elever och skolklasser för att användas till olika aktiviteter. Resterande del, 67 245 kr delades ut våren 2019.

Under 2017 fanns 165 000 kr att dela ut. Under 2017 delades 90 055 kr ut till enskilda elever och skolklasser, för att användas till olika aktiviteter. Resterande del delades ut 2018.

### Väsentliga händelser under räkenskapsåret

Det har under året köpts och sålts av stiftelsens egna värdepapper.

### Flerårsöversikt

Beträffande stiftelsens redovisade resultat för räkenskapsåret och ställning 2019-12-31 hänvisas till följande resultaträkning samt balansräkning och noter till dessa. Stiftelsen har en värdepappersdepå hos Söderberg och Partners. Marknadsvärdet har ökat med 13,7 % jämfört med föregående år.

Kkr	2019-01-01 - 2019-12-31	2018-01-01 - 2018-12-31	2017-01-01 - 2017-12-31	2016-01-01 - 2016-12-31
<b>Huvudintäkter</b>				
Utdelning	153	131	2	157
Ränteintäkter	1	1	9	67
<b>Årets resultat</b>	379	-111	1 342	-36
<b>Totalt eget kapital</b>	9 892	9 557	9 668	8 492
<b>Förmögenhet</b>	10 750	9 557	9 953	9 532

Huvudintäkterna består av utdelningar och ränteintäkter. Stiftelsens förmögenhet definieras som det marknadsmässiga värdet av de finansiella anläggningstillgångarna, omsättningstillgångarna samt avdrag för skulder.

#### Disponibelt medel

Av stiftelsen realisationsvinst överförs 80 % till bundet kapital samt 10 % av avsättningarna.

Följande medel finns disponibla:

Disponibla medel	2019
Ingående fritt eget kapital	-160 217,78
<i>Avsättning till bundet eget kapital:</i>	
Omfört realisationsförlust	135 687,24
Avsättning enligt stadgarna, 10 %	-15 352,72
Årets resultat	379 492,15
Utdelade anslag	-44 400,00
<b>Disponibelt medel – fritt eget kapital</b>	<b>295 208,89</b>

## Resultaträkning

Belopp i kr

<b>Stiftelsens intäkter</b>	<b>2019-01-01 -2019-12-31</b>	<b>2018-01-01 -2018-12-31</b>
Utdelningar	152 814,25	130 862,01
Ränteintäkter	712,92	526,91
<b>Summa stiftelsens intäkter</b>	<b>153 527,17</b>	<b>131 388,92</b>
<b>Stiftelsens kostnader</b>	<b>2019-01-01 -2019-12-31</b>	<b>2018-01-01 -2018-12-31</b>
Övriga externa kostnader	-35 858,00	-33 638,60
<b>Summa stiftelsens kostnader</b>	<b>-35 858,00</b>	<b>-33 638,60</b>
<b>Förvaltningsresultat</b>	<b>117 669,17</b>	<b>97 750,32</b>
<b>Finansiella poster</b>		
Realisationsresultat från finansiella anläggningstillgångar	166 392,17	-39 774,34
Resultat från övriga finansiella anläggningstillgångar	-38 350,19	-35 574,46
Återförd nedskrivning av marknadsnoterade aktier	133 781,00	-133 781,00
<b>Summa finansiella poster</b>	<b>261 822,98</b>	<b>-209 129,80</b>
<b>Resultat efter finansiella poster</b>	<b>379 492,15</b>	<b>-111 379,48</b>
<b>Årets resultat</b>	<b>379 492,15</b>	<b>-111 379,48</b>

## Balansräkning

Belopp i kr

Tillgångar		2019-12-31	2018-12-31
<b>Anläggningstillgångar</b>			
<i>Finansiella anläggningstillgångar</i>			
Andra långfristiga värdepapper	Not 2	8 769 696,6	8 604 068,43
Utdelning värdepapper, fiktiv beräkning		775,00	775,00
Nedskrivning av aktier		0,00	-133 781,00
<i>Summa finansiella anläggningstillgångar</i>		<i>8 770 471,60</i>	<i>8 471 062,43</i>
<b>Summa anläggningstillgångar</b>		<b>8 770 471,60</b>	<b>8 471 062,43</b>
<b>Omsättningstillgångar</b>			
<i>Kortfristiga fordringar</i>			
Förutbetalda kostnader och upplupna intäkter		0,00	0,00
<i>Summa kortfristiga fordringar</i>		<i>0,00</i>	<i>0,00</i>
<i>Kassa och bank</i>	Not 3		
Kassa och bank		1 134 095,96	1 154 098,98
<i>Summa kassa och bank</i>		<i>1 134 095,96</i>	<i>1 154 098,98</i>
<b>Summa omsättningstillgångar</b>		<b>1 134 095,96</b>	<b>1 154 098,98</b>
<hr/>			
<b>Summa tillgångar</b>		<b>9 904 567,56</b>	<b>9 625 161,41</b>

Eget kapital och skulder		2019-12-31	2018-12-31
<b>Eget kapital</b>	Not 4		
<i>Bundet eget kapital</i>			
Bundet eget kapital vid räkenskapsårets början		9 717 309,19	9 743 944,64
Förändringar av bundet eget kapital		-120 334,52	-26 635,45
<i>Bundet eget kapital vid räkenskapsårets slut</i>		<i>9 596 974,67</i>	<i>9 717 309,19</i>
<i>Fritt eget kapital</i>			
Fritt eget kapital vid räkenskapsårets början		-160 217,78	-75 473,75
Överfört till och från bundet eget kapital		120 334,52	26 635,45
Lämnade och återförda bidrag		44 400,00	0
Årets resultat		379 492,15	-111 379,48
<i>Fritt eget kapital vid räkenskapsårets slut</i>		<i>295 208,89</i>	<i>-160 217,78</i>
<b>Summa eget kapital</b>		<b>9 892 183,56</b>	<b>9 557 091,41</b>
<b>Kortfristiga skulder</b>			
Beviljade ej utbetalda bidrag	Not 5		67 245,00
Kortfristiga skulder	Not 6	12 384,00	825,00
<b>Summa skulder</b>		<b>12 384,00</b>	<b>68 070,00</b>
<b>Summa eget kapital och skulder</b>		<b>9 904 567,56</b>	<b>9 625 161,41</b>



## Noter

### Not 1

Årsredovisningen har upprättats enligt Årsredovisningslagen och Bokföringsnämndens allmänna råd BNFAR 2016:10 Årsredovisning i mindre företag.

#### Värdering av värdepapper

Värdepapper som är anskaffade före 1996, redovisas till nominellt värde.

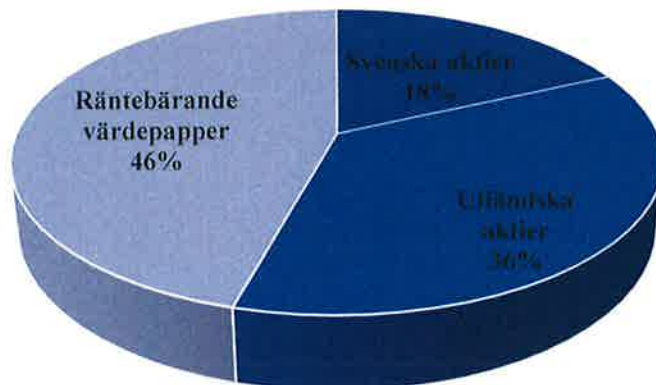
Värdepapper inköpta efter 1996 värderas till anskaffningsvärdet.

### Not 2

#### Andra långfristiga värdepapper

	<b>Antal 2019</b>	<b>Bokfört värde 2019</b>	<b>Bokfört värde 2018</b>	<b>Marknadsvärde 2019-12-31</b>
Nordea Inst Aktie Sverige	2 011,9100	390 863,96	390 863,96	441 222,53
Nordea Swedish Stars utd	187,9638	417 193,56	417 193,56	442 148,51
SPP Aktiefond Sverige B utd	1 449,6863	377 618,91	377 618,91	450 674,27
Öhman Etisk Index Sverige B utd	3 154,7361	373 700,00	373 700,00	427 592,93
SEB Etisk Global Indexfond-Lux, ut	100 018,4079	1 015 240,00	627 240,00	1 233 357,79
SPP Aktiefond Stabil B	6 789,3337	1 123 450,00	735 450,00	1 289 689,61
SPP Emerging Markets Plus B utd	926,3195	119 545,00	119 545,00	134 610,43
Öhman Etisk Index Europa	976,9466	136 995,20	268 900,00	168 279,05
Öhman Global Hållbar B	4 724,7899	495 089,97	973 557,00	641 815,46
Simplicity Likviditet	29 006,4468	3 200 000,00	3 200 000,00	3 240 600,24
Öhmans företags-obligationsfond A	3 120,1248	360 000,00	360 000,00	376 318,25
SPP Grön Obligationsfond	7 555,2422	760 000,00	760 775,00	781 542,96
<b>Summa</b>		<b>8 769 696,60</b>	<b>8 604 843,43</b>	<b>9 627 852,04</b>

### Fördelning av egna värdepapper



Cirkeldiagrammet visar fördelningen av stiftelsens egna värdepapper baserat på marknadsvärdet. Det totala marknadsvärdet för stiftelsens egna värdepapper är 9 627 852 kr.

<b>Ingående bokfört värde</b>	<b>8 604 843,43</b>
Inköp under året	776 000,00
Försäljning under året	-610 371,83
<b>Utgående bokfört värde</b>	<b>8 769 696,60</b>

#### Not 3

Kassa och bank	2019	2018
Bankkonto SEB (alla stiftelser)	991 775,96	1 127 007,01
Likvida medel, depå Söderberg & Partners	142 320,00	27 091,94
<b>Summa</b>	<b>1 134 095,96</b>	<b>1 154 098,98</b>

## Not 4

Eget kapital	Stiftelse- kapital 1978-01-01	Bundet eget kapital	Fritt eget kapital (Disponibla medel)	Totalt
Belopp vid årets ingång	532 531,09	9 184 778,10	-160 217,78	9 557 091,41
Årets resultat			379 492,15	
Omföring av realisationsvinster/-förluster till bundet eget kapital, 80%		-135 687,24	135 687,24	
Kapitalisering av löpande avkastning, 10 %		15 352,72	-15 352,72	
Beslutade anslag			-44 400,00	
<b>Belopp vid årets utgång</b>	<b>532 531,09</b>	<b>9 064 443,58</b>	<b>295 208,89</b>	<b>9 892 183,56</b>

## Statistik över utdelning

År	Bidrag att dela ut *	Utdelat bidrag	Bidrag kvar	Utdelning i % 5 år tillbaka
2013	241 000,00	131 184,00	109 816,00	88,1 %
2014	167 406,00	163 300,00	4 106,00	99,4 %
2015	113 900,00	113 900,00	0,00	100,0 %
2016	101 100,00	29 000,00	72 100,00	88,64%
2017	165 000,00	90 055,00	74 945,00	87,56%
2018	147 045,00	79 800,00	67 245,00	87,62%
2019	111 645,00	111 645,00	0,00	100,00%

\* inklusive kvarvarande bidrag från föregående år –

## Not 5

Beviljade ej utbetalda anslag	2019	2018
Beviljade ej utbetalda anslag	0,00	67 245,00
<b>Summa</b>	<b>0,00</b>	<b>67 245,00</b>

**Not6**

<b>Kortfristiga skulder</b>	<b>2019</b>	<b>2018</b>
Visma drift jan-aug 2019	915,60	0,00
Visma drift sept-dec 209	643,40	0,00
Revision 2018	5 000,00	0,00
Revision 2019	5 000,00	0,00
Avgifter till länsstyrelsen	825,00	825,00
<b>Summa</b>	<b>12 384,00</b>	<b>825,00</b>

## Underskrifter

Kommunstyrelsen är förvaltare av stiftelsen

Ledamöter i kommunstyrelsen

**Köping den \_\_\_\_\_ 2020**

_____	_____
_____	_____
_____	_____
_____	

**Revisionsberättelse har lämnats den .....2020**

_____
_____

## Studiefond för skolledare & lärare vid Köpings kommuns gymnasieskola & grundskolas högstadium Organisationsnummer 878500-7199

### Förvaltningsberättelse

#### Allmänt om verksamheten

Stiftelsen har anknuten förvaltning vilket innebär att Köpings kommunstyrelse är förvaltare. Skol- och utbildningsnämndens Premie- och stipendienämnd beslutar om utdelningarna. Från 1969 är stiftelsen en samfond. Minst 10 % av avkastningen skall läggas till kapitalet. Återstående del skall delas ut som bidrag till studier, studieresor, vetenskapligt och pedagogiskt författarskap till skolledare och lärare vid Köpings gymnasieskola och grundskolas högstadium. Stiftelsen har sitt säte i Köping.

#### Främjande av ändamålet

Stiftelsen har inte haft någon utdelning 2019-2015, men 1 500 kr finns att dela ut från 2016. Under 2014 delades 18 430 kr ut för studieresa till Irland för 10 lärare i årskurs 9. 2013 delas 4 000 kr ut till två lärare för resa till utbytesskola i Grenoble i Frankrike.

Fondens huvudintäkter består av ränteintäkter.

Belopp i kr	2019-01-01	2018-01-01	2017-01-01	2016-01-01
	- 2019-12-31	- 2018-12-31	- 2017-12-31	- 2016-12-31
<b>Huvudintäkter</b>	378	256	4 045	4 933
<b>Årets resultat</b>	-6 472	-5 128	-2 598	-1 206
<b>Totalt eget kapital</b>	589 172	595 644	600 771	603 369

## Resultaträkning

Belopp i kr

Stiftelsens intäkter	2019-01-01 -2019-12-31	2018-01-01 -2018-12-31
Utdelningar	0,00	0,00
Ränteintäkter	378,12	256,10
<b>Summa intäkter</b>	<b>378,12</b>	<b>256,10</b>
Stiftelsens kostnader	2019-01-01 -2019-12-31	2018-01-01 -2018-12-31
Övriga externa kostnader	-6 850,00	-5 384,00
<b>Summa stiftelsens kostnader</b>	<b>-6 850,00</b>	<b>-5 384,00</b>
<b>Resultat före finansiella poster</b>	<b>-6 471,88</b>	<b>-5 127,90</b>
<b>Finansiella poster</b>		
Realisationsresultat från finansiella anläggningstillgångar	0,00	0,00
Resultat från övriga finansiella anläggningstillgångar	0,00	0,00
<b>Summa finansiella poster</b>	<b>0,00</b>	<b>0,00</b>
<b>Årets resultat</b>	<b>-6 471,88</b>	<b>-5 127,90</b>

## Balansräkning

Tillgångar	2019-12-31	2018-12-31
<b>Anläggningstillgångar</b>		
<i>Finansiella anläggningstillgångar</i>		
Andra långfristiga värdepapper	0,00	0,00
<i>Summa finansiella anläggningstillgångar</i>	<i>0,00</i>	<i>0,00</i>
<b>Summa anläggningstillgångar</b>	<b>0,00</b>	<b>0,00</b>
<b>Omsättningstillgångar</b>		
<i>Kortfristiga fordringar</i>		
Förutbetalda kostnader och upplupna intäkter	0,00	0,00
<i>Summa kortfristiga fordringar</i>	<i>0,00</i>	<i>0,00</i>
<i>Kassa och bank</i>		
Kassa och bank	593 771,63	597 743,51
<i>Summa kassa och bank</i>	<i>593 771,63</i>	<i>597 743,51</i>
<b>Summa omsättningstillgångar</b>	<b>593 771,63</b>	<b>597 743,51</b>
<b>Summa tillgångar</b>	<b>593 771,63</b>	<b>597 743,51</b>



<b>Eget kapital och skulder</b>	<b>2019-12-31</b>	<b>2018-12-31</b>
<b>Eget kapital</b>		
	Not 2	
<i>Bundet eget kapital</i>		
Bundet eget kapital vid räkenskapsårets början	605 474,50	605 448,89
Förändringar av bundet eget kapital	37,81	25,61
<i>Bundet eget kapital vid räkenskapsårets slut</i>	<i>605 512,31</i>	<i>605 474,50</i>
<i>Fritt eget kapital</i>		
Fritt eget kapital vid räkenskapsårets början	-9 830,99	-4 677,48
Överfört till och från bundet eget kapital	-37,81	-25 61
Lämnade och återförda bidrag	0,00	0,00
Årets resultat	-6 471,88	-5 127,90
<i>Fritt eget kapital vid räkenskapsårets slut</i>	<i>-16 340,68</i>	<i>-9 830,99</i>
<b>Summa eget kapital</b>	<b>589 171,63</b>	<b>595 643,51</b>
<b>Kortfristiga skulder</b>		
	Not 3	
Avgift Länsstyrelsen	600,00	600,00
Revisionskostnader (2018 o 2019)	2 500,00	
Beviljade ej utbetalda bidrag	1 500,00	1 500,00
<b>Summa skulder</b>	<b>4 600,00</b>	<b>2 100,00</b>
<b>Summa eget kapital och skulder</b>	<b>593 771,63</b>	<b>597 743,51</b>

## Noter

Årsredovisningen har upprättats enligt Årsredovisningslagen och Bokföringsnämndens allmänna råd.

### Not 1

Årsredovisningen har upprättats enligt Årsredovisningslagen och Bokföringsnämndens allmänna råd BNFAR 2016:10 Årsredovisning i mindre företag.

### Not 2

Eget kapital	Bundet eget kapital	Fritt eget kapital (Disponibla medel)	Totalt
<i>Belopp vid årets ingång</i>	605 474,50	-9 830,99	595 643,51
Årets resultat		-6 471,88	
Omföring av realisationsvinster/-förluster till bundet eget kapital	0,00	0,00	
Kapitalisering av löpande avkastning	37,81	-37,81	
Beslutade anslag		0,00	
<b>Belopp vid årets utgång</b>	<b>605 474,50</b>	<b>-16 340,68</b>	<b>589 171,63</b>

### Statistik över utdelning

År	Bidrag att dela ut *	Utdelat bidrag	Bidrag kvar	Utdelning i % 5 år tillbaka
2014	18 430,00	18 430,00	0,00	0,00 %
2015	0,00	0,00	0,00	0,00 %
2016	1 500,00	0,00	1 500,00	93,73 %
2017	1 500,00	0,00	1 500,00	0,00%
2018	1 500,00	0,00	1 500,00	0,00
2019	1 500,00	0,00	1 500,00	0,00

\* inklusive kvarvarande bidrag från tidigare år

### Not 3

Kortfristiga skulder	2019	2018
Avgifter till länsstyrelsen	600,00	600,00
Revisionskostnad	2 500,00	0,00
Beviljade ej utbetalda anslag	1 500,00	1 500,00
<b>Summa</b>	<b>4 600,00</b>	<b>2 100,00</b>

## Underskrifter

Kommunstyrelsen är förvaltare av stiftelsen

Ledamöter i kommunstyrelsen

**Köping den \_\_\_\_\_ 2020**

_____	_____
_____	_____
_____	_____
_____	

**Revisionsberättelse har lämnats den ..... 2020**

_____
_____

**Årsredovisning för stiftelsen  
Understödsfonden för behövande  
inom förutvarande Köpings stad,  
mantalsskrivna personer**

Organisationsnummer: 878500-7207

Räkenskapsåret 1 januari 2019 – 31 december 2019

Styrelsen/förvaltaren för Stiftelsen Understödsfonden för behövande inom förutvarande Köpings stad, mantalsskrivna personer avger härmed följande årsredovisning.



**KÖPINGS KOMMUN**

## Innehåll

<b>Förvaltningsberättelse</b>	<b>3</b>
<b>Resultaträkning</b>	<b>5</b>
<b>Balansräkning</b>	<b>6</b>
<b>Noter</b>	<b>8</b>
<b>Underskrifter</b>	<b>11</b>

## Förvaltningsberättelse

### Allmänt om verksamheten

Stiftelsen har anknuten förvaltning vilket innebär att Köpings kommunstyrelse är förvaltare. Socialnämnden beslutar om utdelningen efter samråd med individ- och familjeomsorgen samt äldre- och handikappomsorgen. Stiftelsen har sitt säte i Köping.

Från 1977 utgör stiftelsen en samfond. Minst 10 % av avkastningen skall läggas till kapitalet. Återstående delen av avkastningen utdelas till behövande inom förutvarande Köpings Stad mantalsskrivna personer.

### Fremjandet av stiftelsens ändamål

Ingen utdelning under 2019 och 2018. Under 2017 har stiftelsen delat ut 6 800 kr. 2016 och 2015 har ingen utdelning skett. Utdelningen ska gå till personer i Köpings kommun som har det tufft och behöver ett extra tillskott i kassan.

### Väsentliga händelser under räkenskapsåret

Det har under året köpts och sålts av stiftelsens egna värdepapper.

### Flerårsöversikt

Beträffande stiftelsens redovisade resultat för räkenskapsåret och ställning 2019-12-31 hänvisas till följande resultaträkning samt balansräkning och noter till dessa.

Stiftelsen har en värdepappersdepå hos Söderberg och Partners. Marknadsvärdet har ökat med 12 % under året.

Kkr	2019-01-01 - 2019-12-31	2018-01-01 - 2018-12-31	2017-01-01 - 2017-12-31	2016-01-01 - 2016-12-31
<b>Huvudintäkter</b>				
Utdelning	10	9	0	9
Ränteintäkter	0	0	4	9
<b>Årets resultat</b>	12	-2	86	-2
<b>Totalt eget kapital</b>	1 014	1 002	1 004	920
<b>Förmögenhet</b>	1 069	993	1 013	983

Huvudintäkterna består av utdelningar och ränteintäkter. Stiftelsens förmögenhet definieras som det marknadsmässiga värdet av de finansiella anläggningstillgångarna, omsättningstillgångarna samt avdrag för skulder.

## Disponibla medel

Stiftelsen får inte dela ut realisationsvinster. Dessutom kräver stadgarna en viss kapitalisering, d v s avsättning till bundet eget kapital.

Följande medel finns disponibla:

Disponibla medel	2019
Ingående fritt eget kapital	-1 449,37
Avsättning till bundet kapital	
Avsättning enligt stadgarna, 10 %	-1 024,08
Realisationsvinst	-10 794,28
Årets resultat	11 676,48
<b>Disponibla medel – fritt eget kapital</b>	<b>-1 591,09</b>

## Resultaträkning

Belopp i kr

Stiftelsens intäkter	2019-01-01 -2019-12-31	2018-01-01 -2018-12-31
Utdelningar	9 962,70	8 529,22
Ränteintäkter	278,07	189,23
<b>Summa intäkter</b>	<b>10 240,77</b>	<b>8 718,45</b>
Stiftelsens kostnader	2019-01-01 -2019-12-31	2018-01-01 -2018-12-31
Övriga externa kostnader	-6 850,00	-6 074,00
<b>Summa stiftelsens kostnader</b>	<b>-6 850,00</b>	<b>-6 074,00</b>
<b>Förvaltningsresultat</b>	<b>3 390,77</b>	<b>2 644,45</b>
<b>Finansiella poster</b>		
Realisationsresultat från finansiella anläggningstillgångar	10 794,28	-2 082,69
Resultat från övriga finansiella anläggningstillgångar	-2 508,57	-2 585,74
<b>Summa finansiella poster</b>	<b>8 285,71</b>	<b>-4 668,43</b>
<b>Resultat efter finansiella poster</b>	<b>11 676,48</b>	<b>-2 023,98</b>
<b>Årets resultat</b>	<b>11 676,48</b>	<b>-2 023,98</b>



## Balansräkning

Belopp i kr

Tillgångar		2019-12-31	2018-12-31
<b>Anläggningstillgångar</b>			
<i>Finansiella anläggningstillgångar</i>			
Andra långfristiga värdepapper	Not 2	569 794,87	559 152,75
<i>Summa finansiella anläggningstillgångar</i>		569 794,87	559 152,75
<b>Summa anläggningstillgångar</b>		<b>569 794,87</b>	<b>559 152,75</b>
<b>Omsättningstillgångar</b>			
<i>Kortfristiga fordringar</i>			
Förutbetalda kostnader och upplupna intäkter		0,00	0,00
<i>Summa kortfristiga fordringar</i>		0,00	0,00
<i>Kassa och bank</i>			
Kassa och bank	Not 3	447 067,87	443 533,51
<i>Summa kassa och bank</i>		447 067,87	443 533,51
<b>Summa omsättningstillgångar</b>		<b>447 067,87</b>	<b>443 533,51</b>
<b>Summa tillgångar</b>		<b>1 016 862,74</b>	<b>1 002 686,26</b>

Eget kapital och skulder		2019-12-31	2018-12-31
<b>Eget kapital</b>	Not 4		
<i>Bundet eget kapital</i>			
Bundet eget kapital vid räkenskapsårets början		1 003 535,63	1 004 746,47
Förändringar av bundet eget kapital		11 818,36	-1 210,84
<i>Bundet eget kapital vid räkenskapsårets slut</i>		<i>1 015 353,99</i>	<i>1 003 535,63</i>
<i>Fritt eget kapital</i>			
Fritt eget kapital vid räkenskapsårets början		-1 449,37	-636,23
Överfört till och från bundet eget kapital		-11 818,36	1 210,84
Lämnade och återförda bidrag		0,00	0,00
Årets resultat		11 676,48	-2 023,98
<i>Fritt eget kapital vid räkenskapsårets slut</i>		<i>-1 591,25</i>	<i>-1 449,37</i>
<b>Summa eget kapital</b>		<b>1 013 762,74</b>	<b>1 002 086,26</b>
<b>Kortfristiga skulder</b>			
Upplupna kostnader och förutbetalda intäkter	Not 5	3 100,00	600,00
<b>Summa kortfristiga skulder</b>		<b>3 100,00</b>	<b>600,00</b>
<b>Summa eget kapital och skulder</b>		<b>1 016 862,74</b>	<b>1 002 686,26</b>

## Noter

### Not 1

Årsredovisningen har upprättats enligt Årsredovisningslagen och Bokföringsnämndens allmänna råd BNFAR 2016:10 Årsredovisning i mindre företag.

#### Värdering av värdepapper

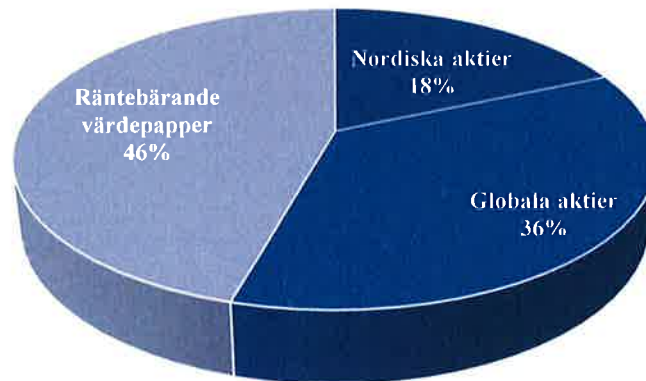
Värdepapper som är anskaffade före 1996, redovisas till nominellt värde.  
Värdepapper inköpta efter 1996 värderas till anskaffningsvärdet.

### Not 2

#### Andra långfristiga värdepapper

	Antal 2019	Bokfört värde 2019	Bokfört värde 2018	Marknadsvärde 2019-12-31
Nordea Inst Aktie Sverige	135,2760	26 286,43	26 286,43	29 666,74
Nordea Swedish Stars utd	12,3499	27 411,26	27 411,26	29 050,75
SPP Aktiefond Sverige B UTD	91,9439	23 950,06	23 950,06	28 583,25
Öhman Etisk Index Sverige B utd	210,3713	24 920,00	24 920,00	28 513,73
SEB Etisk Global Indexfond-Lux, ut	6 449,9002	65 520,00	40 320,00	79 535,71
SPP Aktiefond Stabil B	440,6595	72 920,00	47 720,00	83 706,89
SPP Emerging Markets Plus B utd	60,1862	7 624,32	7 624,32	8 746,11
Öhmans Etisk Index Europa	62,8040	8 806,90	17 275,00	10 817,99
Öhman Global Hållbar B	307,8961	32 305,22	63 595,00	41 824,61
Simplicity Likviditet	1 876,3115	207 000,00	207 000,00	209 621,52
Öhmans företagsobligationsfond A	199,3413	23 000,00	23 000,00	24 042,55
SPP Grön Obligationsfond	497,0346	50 051,00	50 051,00	51 415,15
<b>Summa</b>		<b>569 794,87</b>	<b>559 152,75</b>	<b>625 524,99</b>

## Fördelning egna värdepapper



Cirkeldiagrammet visar fördelningen av stiftelsens egna värdepapper baserat på marknadsvärdet. Det totala marknadsvärdet för stiftelsens egna värdepapper är 625 525 kr.

<b>Ingående bokfört värde</b>	<b>559 152,75</b>
Inköp under året	50 400,00
Försäljning under året	-39 757,88
<b>Utgående bokfört värde</b>	<b>569 794,87</b>

### Not 3

Kassa och bank	2019	2018
Bankkonto SEB (alla stiftelser)	435 501,70	439 573,63
Likvida medel, depå Söderberg & Partners	11 566,17	3 959,88
<b>Summa</b>	<b>447 067,87</b>	<b>443 533,51</b>

## Not 4

Eget kapital	Stiftelse- kapital 1978-01-01	Bundet eget kapital	Fritt eget kapital (Disponibla medel)	
<i>Belopp vid årets ingång</i>	510 071,43	493 464,20	-1 449,37	1 002 086,26
Årets resultat			11 676,48	
Omföring av realisationsvinster/-förluster till bundet eget kapital		10 794,28	-10 794,28	
Kapitalisering av löpande avkastning, 10 %		1 024,08	-1 024,08	
Beslutade anslag			0,00	
<b>Belopp vid årets utgång</b>	<b>510 071,43</b>	<b>505 071,43</b>	<b>-1 591,25</b>	<b>1 013 762,74</b>

## Statistik över utdelning

År	Bidrag att dela ut *	Utdelat bidrag	Bidrag kvar	Utdelning i % 5 år tillbaka
2013	18 331,00	18 331,00	0,00	101,10 %
2014	18 360,00	18 630,00	-70,00	100,00 %
2015	5 000,00	0,00	5 000,00	92,09 %
2016	5 000,00	0,00	5 000,00	90,92 %
2017	6 800,00	6 800,00	0,00	100,00%
2018	0,00	0,00	0,00	0,00
2019	0,00	0,00	0,00	0,00

\* inklusive kvarvarande bidrag från föregående år

## Not 5

Upplupna kostnader och förutbetalda intäkter	2019	2018
Avgifter till länsstyrelsen	600,00	600,00
Revision 2018	1 250,00	0,00
Revision 2019	1 250,00	600,00
<b>Summa</b>	<b>3 100,00</b>	<b>600,00</b>

## Underskrifter

Kommunstyrelsen är förvaltare av stiftelsen

Ledamöter i kommunstyrelsen

**Köping den \_\_\_\_\_ 2020**

_____	_____
_____	_____
_____	_____
_____	

**Revisionsberättelse har lämnats den ..... 2020**

_____
_____

## Stiftelsen Köpings Tuberkulos förenings donationsfond jänte avkomstfond (Barnkolonifonden)

Organisationsnummer 878500-5631

### Förvaltningsberättelse

#### Allmänt om verksamheten

Kommunstyrelsen delar efter förslag av socialnämnden ut till sjuka eller handikappade barn inom f d Köpings stad till vistelse för vård eller rekreation. Föreningen Köpings barnkoloni har överlåtit stiftelsen till Köpings kommun 1977. Stiftelsen har sitt säte i Köping.

#### Främjande av ändamålet

Ingen utdelning har skett under åren 2008-2019.

#### Flerårsöversikt

Belopp i kr	2019-01-01	2018-01-01	2017-01-01	2016-01-01	2015-01-01
	- 2019-12-31	- 2018-12-31	- 2017-12-31	- 2016-12-31	- 2015-12-31
<b>Huvudintäkter</b>	58	40	705	830	3 388
<b>Årets resultat</b>	-3 292	-2 444	-2 378	- 2 609	-898
<b>Totalt eget kapital</b>	88 047	91 339	93 783	96 161	98 770

## Resultaträkning

Belopp i kr

Stiftelsens intäkter	2019-01-01 -2019-12-31	2018-01-01 -2017-12-31
Utdelningar	0,00	0,00
Ränteintäkter	57,91	39,92
<b>Summa stiftelsens intäkter</b>	<b>57,91</b>	<b>39,92</b>
Stiftelsens kostnader	2019-01-01 -2019-12-31	2018-01-01 -2018-12-31
Övriga externa kostnader	-3 350,00	-2 484,00
<b>Summa stiftelsens kostnader</b>	<b>-3 350,00</b>	<b>-2 484,00</b>
<b>Förvaltningsresultat</b>	<b>-3 292,09</b>	<b>-2 444,08</b>
<b>Finansiella poster</b>		
Realisationsresultat från finansiella anläggningstillgångar	0,00	0,00
Resultat från övriga finansiella anläggningstillgångar	0,00	0,00
<b>Summa finansiella poster</b>	<b>0,00</b>	<b>0,00</b>
<b>Resultat efter finansiella poster</b>	<b>-3 292,09</b>	<b>-2 444,08</b>
<b>Årets resultat</b>	<b>-3 292,09</b>	<b>-2 444,08</b>



## Balansräkning

Belopp i kr

Tillgångar	2019-12-31	2018-12-31
<b>Anläggningstillgångar</b>		
<i>Finansiella anläggningstillgångar</i>		
Andra långfristiga värdepapper	0,00	0,00
<i>Summa finansiella anläggningstillgångar</i>	<i>0,00</i>	<i>0,00</i>
<b>Summa anläggningstillgångar</b>	<b>0,00</b>	<b>0,00</b>
<b>Omsättningstillgångar</b>		
<i>Kortfristiga fordringar</i>		
Förutbetalda kostnader och upplupna intäkter	0,00	0,00
<i>Summa kortfristiga fordringar</i>	<i>0,00</i>	<i>0,00</i>
<i>Kassa och bank</i>		
Kassa och bank	90 147,06	91 539,15
<i>Summa kassa och bank</i>	<i>90 147,06</i>	<i>91 539,15</i>
<b>Summa omsättningstillgångar</b>	<b>90 147,06</b>	<b>91 539,15</b>
<b>Summa tillgångar</b>	<b>90 147,06</b>	<b>91 539,15</b>

Eget kapital och skulder	2019-12-31	2018-12-31
<b>Eget kapital</b>	Not 2	
<i>Bundet eget kapital</i>		
Bundet eget kapital vid räkenskapsårets början	103 978,68	103 970,70
Förändringar av bundet eget kapital	11,58	7,98
<i>Bundet eget kapital vid räkenskapsårets slut</i>	<i>103 990,26</i>	<i>103 978,68</i>
<i>Fritt eget kapital</i>		
Fritt eget kapital vid räkenskapsårets början	-12 639,53	-10 187,47
Överfört till och från bundet eget kapital	-11,58	-7,98
Lämnade och återförda bidrag	0,00	0,00
Årets resultat	-3 292,09	-2 444,08
<i>Fritt eget kapital vid räkenskapsårets slut</i>	<i>-15 943,20</i>	<i>-12 639,53</i>
<b>Summa eget kapital</b>	<b>88 047,06</b>	<b>91 339,15</b>
<b>Kortfristiga skulder</b>		
Beviljade ej utbetalda bidrag	0,00	0,00
Upplupna kostnader och förutbetalda intäkter	Not 3	
	2 100,00	200,00
<b>Summa kortfristiga skulder</b>	<b>2 100,00</b>	<b>200,00</b>
<b>Summa eget kapital och skulder</b>	<b>90 147,06</b>	<b>91 539,15</b>

## Noter

### Not 1

Årsredovisningen har upprättats enligt Årsredovisningslagen och Bokföringsnämndens allmänna råd BNFAR 2016:10 Årsredovisning i mindre företag.

### Not 2

	Stiftelse- kapital 1978	Bundet eget kapital	Fritt eget kapital  (Disponibla medel)	Totalt
<b>Eget kapital</b>				
<i>Belopp vid årets ingång</i>	37 961,89	66 016,79	-12 639,53	91 339,15
Årets resultat			-3 292,09	
Omföring av realisationsvinster/-förluster till bundet eget kapital		0,00	0,00	
Kapitalisering av löpande avkastning, 20%		11,58	-11,58	
Beslutade anslag			0,00	
<b>Belopp vid årets utgång</b>	<b>37 961,89</b>	<b>66 028,37</b>	<b>-15 943,20</b>	<b>88 047,06</b>

### Statistik över utdelning

År	Bidrag att dela ut *	Utdelat bidrag	Bidrag kvar	Utdelning i % 5 år tillbaka
2013	0,00	0,00	0,00	0,00 %
2014	0,00	0,00	0,00	0,00 %
2015	0,00	0,00	0,00	0,00 %
2016	0,00	0,00	0,00	0,00 %
2017	0,00	0,00	0,00	0,00 %
2018	0,00	0,00	0,00	0,00 %
2019	0,00	0,00	0,00	0,00 %

\* inklusive kvarvarande bidrag från föregående år

### Not 3

#### Upplupna kostnader och förutbetalda

intäkter	2019	2018
Länsstyrelsen 2019	200,00	200,00
Revision 2018	950,00	
Revision 2019	950,00	
<b>Summa</b>	<b>2 100,00</b>	<b>200,00</b>

## Underskrifter

Kommunstyrelsen är förvaltare av stiftelsen

Ledamöter i kommunstyrelsen

**Köping den \_\_\_\_\_ 2020**

_____	_____
_____	_____
_____	_____
_____	

**Revisionsberättelse har lämnats den ..... 2020**

_____
_____

## Stiftelsen Lambert Nilssons minne

### Organisationsnummer 878500-5482

## Förvaltningsberättelse

### Allmänt om verksamheten

Stiftelsen har anknuten förvaltning vilket innebär att Köpings kommunstyrelse är förvaltare och att stiftelsen har sitt säte i Köping. Stiftelsens kapital ska utgöra grundplåt till medborgarhus i Köping och grundplåt till ett ålderdomshem. Stiftelsen uppkom genom testamente från mars 1950. Kapitalet är endast till ålderdomshem. Kapitalandelen till medborgarhus har redan utdelats under 2004.

### Främjade av ändamålet

Ingen utdelning har skett under åren 2016-2019. 2015 delades en del av de redan beviljade 250 000 kr ut (beslutades 2013 KF § 191). Pengarna har använts till att göra i ordning utemiljön på ett av stadens äldreboende. Ingen utdelning har skett under 2011-2014.

### Flerårsöversikt

Belopp i kr	2019-01-01	2018-01-01	2017-01-01	2016-01-01	2015-01-01
	- 2019-12-31	- 2018-12-31	- 2017-12-31	- 2016-12-31	- 2015-12-31
<b>Huvudintäkter</b>	0	40	1 925	2 302	3 993
<b>Årets resultat</b>	-3 750	-2 844	-1 960	-1 436	-7 426
<b>Totalt eget kapital</b>	-10 045	6 512	9 356	11 316	4 138

## Resultaträkning

Belopp i kr

Stiftelsens intäkter	2019-01-01	2018-01-01
	-2019-12-31	-2018-12-31
Utdelningar	0,00	0,00
Ränteintäkter	0,00	40,00
<b>Summa stiftelsens intäkter</b>	<b>0,00</b>	<b>40,00</b>
Stiftelsens kostnader	2019-01-01	2018-01-01
	-2019-12-31	-2018-12-31
Övriga externa kostnader	-3 750,00	-2 884,00
<b>Summa stiftelsens kostnader</b>	<b>-3750,00</b>	<b>-2 884,00</b>
<b>Förvaltningsresultat</b>	<b>-3 750,00</b>	<b>-2 844,00</b>
<b>Finansiella poster</b>		
Realisationsresultat från finansiella anläggningstillgångar	0,00	0,00
Resultat från övriga finansiella anläggningstillgångar	0,00	0,00
<b>Summa finansiella poster</b>	<b>0,00</b>	<b>0,00</b>
<b>Resultat efter finansiella poster</b>	<b>-3 750,00</b>	<b>-2 844,00</b>
<b>Årets resultat</b>	<b>-3 750,00</b>	<b>-2 844,00</b>

## Balansräkning

Belopp i kr

Tillgångar		2019-12-31	2018-12-31
<b>Anläggningstillgångar</b>			
<i>Finansiella anläggningstillgångar</i>			
Andra långfristiga värdepapper		0,00	0,00
<i>Summa finansiella anläggningstillgångar</i>		<i>0,00</i>	<i>0,00</i>
<b>Summa anläggningstillgångar</b>		<b>0,00</b>	<b>0,00</b>
<b>Omsättningstillgångar</b>			
<i>Kortfristiga fordringar</i>			
Förutbetalda kostnader och upplupna intäkter	Not 2	44 835,00	44 805,00
<i>Summa kortfristiga fordringar</i>		<i>44 835,00</i>	<i>44 805,00</i>
<i>Kassa och bank</i>			
Kassa och bank		0,00	0,00
<i>Summa kassa och bank</i>		<i>0,00</i>	<i>0,00</i>
<b>Summa omsättningstillgångar</b>		<b>44 835,00</b>	<b>44 805,00</b>
<hr/>			
<b>Summa tillgångar</b>		<b>44 835,00</b>	<b>44 805,00</b>
<hr/>			

Eget kapital och skulder		2019-12-31	2018-12-31
<b>Eget kapital</b>	Not 3		
<i>Bundet eget kapital</i>			
Bundet eget kapital vid räkenskapsårets början		0,00	0,00
Förändringar av bundet eget kapital		0,00	0,00
<i>Bundet eget kapital vid räkenskapsårets slut</i>		0,00	0,00
<i>Fritt eget kapital</i>			
Fritt eget kapital vid räkenskapsårets början		6 511,98	9 355,98
Överfört till och från bundet eget kapital		0,00	0,00
Justerat skattekonto		-12 807,00	0,00
Årets resultat		-3 750,00	-2 844,00
<i>Fritt eget kapital vid räkenskapsårets slut</i>		-10 045,02	6 511,98
<b>Summa eget kapital</b>		<b>-10 045,02</b>	<b>6 511,98</b>
<b>Kortfristiga skulder</b>			
Beviljade ej utbetalda bidrag		0,00	0,00
Upplupna kostnader och förutbetalda intäkter	Not 4	54 880,02	38 293,02
<b>Summa kortfristiga skulder</b>		<b>54 880,02</b>	<b>38 293,02</b>
<b>Summa eget kapital och skulder</b>		<b>44 835,00</b>	<b>44 805,00</b>



## Noter

### Not 1

Årsredovisningen har upprättats enligt Årsredovisningslagen och Bokföringsnämndens allmänna råd BNFAR 2016:10 Årsredovisning i mindre företag.

### Not 2

Kortfristiga fordringar	2019	2018
Skattefordran	0,00	12 807,00
Skattekonto	44 835,00	31 998,00
<b>Summa</b>	<b>44 835,00</b>	<b>44 805,00</b>

### Not 4

Eget kapital	Fritt eget kapital (Disponibla medel)
<i>Belopp vid årets ingång</i>	6 511,98
Årets resultat	-3 750,00
Beslutade anslag	0,00
Justerat skattekonto	-12 807,00
<b>Belopp vid årets utgång</b>	<b>-10 045,02</b>

### Statistik över utdelning

År	Bidrag att dela ut *	Utdelat bidrag	Bidrag kvar	Utdelning i % 5 år tillbaka
2015	0,00	0,00	0,00	0,00%
2016	0,00	0,00	0,00	0,00 %
2017	0,00	0,00	0,00	0,00%
2018	0,00	0,00	0,00	0,00%
2019	0,00	0,00	0,00	0,00%

\* inklusive kvarvarande bidrag från föregående år

### Not 4

#### Upplupna kostnader och förutbetalda

intäkter	2019	2018
Skuld på banken	52 380,02	37 693,02
Revision 2018-2019	1 900,00	0,00
Avgifter till länsstyrelsen	600,00	600,00
<b>Summa</b>	<b>54 880,02</b>	<b>38 293,02</b>

## Underskrifter

Kommunstyrelsen är förvaltare av stiftelsen

Ledamöter i kommunstyrelsen

**Köping den \_\_\_\_\_ 2020**

<hr/>	<hr/>
<hr/>	<hr/>
<hr/>	<hr/>
<hr/>	

**Revisionsberättelse har lämnats den ..... 2020**

<hr/>
<hr/>

## Stiftelsen Fabrikör J. L. Eklunds fond

Organisationsnummer 878500-5508

### Förvaltningsberättelse

#### Allmänt om verksamheten

Kommunstyrelsen utdelar till personer som bedriver mindre jordbruk i första hand inom förutvarande Köpings Stad och i andra hand inom kommunen. Stiftelsen uppkom i februari 1951 genom testamente. Stiftelsen har sitt säte i Köping.

#### Främjande av ändamålet

Ingen utdelning har skett under åren 2004-2019.

#### Flerårsöversikt

Belopp i kr	2019-01-01	2018-01-01	2017-01-01	2016-01-01	2015-01-01
	- 2019-12-31	- 2018-12-31	- 2017-12-31	- 2016-12-31	- 2015-12-31
Huvudintäkter	53	40	759	894	1 552
Årets resultat	-3 297	-2 503	-2 254	-2 483	3 772
Totalt eget kapital	95 468	104 671	107 174	109 428	111 911

## Resultaträkning

Belopp i kr

Stiftelsens intäkter	2019-01-01	2018-01-01
	-2019-12-31	-2018-12-31
Utdelningar	0,00	0,00
Ränteintäkter	53,14	39,46
<b>Summa intäkter</b>	<b>53,14</b>	<b>39,46</b>
Stiftelsens kostnader	2019-01-01	2018-01-01
	-2019-12-31	-2018-12-31
Övriga externa kostnader	-3 350,00	-2 484,00
<b>Summa stiftelsens kostnader</b>	<b>-3 350,00</b>	<b>-2 484,00</b>
<b>Förvaltningsresultat</b>	<b>-3 350,00</b>	<b>-2 444,54</b>
<b>Finansiella poster</b>		
Realisationsresultat från finansiella anläggningstillgångar	0,00	0,00
Resultat från övriga finansiella anläggningstillgångar	0,00	0,00
<b>Summa finansiella poster</b>	<b>0,00</b>	<b>0,00</b>
<b>Resultat efter finansiella poster</b>	<b>-3 350,00</b>	<b>-2 444,54</b>
Skatt	Not 2	0,00
		-58,00
<b>Årets resultat</b>	<b>-3 350,00</b>	<b>-2 502,54</b>

## Balansräkning

Belopp i kr

Tillgångar	2019-12-31	2018-12-31
<b>Anläggningstillgångar</b>		
<i>Finansiella anläggningstillgångar</i>		
Andra långfristiga värdepapper	0,00	0,00
<i>Summa finansiella anläggningstillgångar</i>	<i>0,00</i>	<i>0,00</i>
<b>Summa anläggningstillgångar</b>	<b>0,00</b>	<b>0,00</b>
<b>Omsättningstillgångar</b>		
<i>Kortfristiga fordringar</i>		
Förutbetalda kostnader och upplupna intäkter	Not 3 20 874,00	20 874,00
<i>Summa kortfristiga fordringar</i>	<i>20 874,00</i>	<i>20 874,00</i>
<i>Kassa och bank</i>		
Kassa och bank	76 693,59	83 997,45
<i>Summa kassa och bank</i>	<i>76 693,59</i>	<i>83 997,45</i>
<b>Summa omsättningstillgångar</b>	<b>97 567,59</b>	<b>104 871,45</b>
<b>Summa tillgångar</b>	<b>97 567,59</b>	<b>104 871,45</b>

Eget kapital och skulder		2019-12-31	2018-12-31
<b>Eget kapital</b>	Not 4		
<i>Bundet eget kapital</i>			
Bundet eget kapital vid räkenskapsårets början		117 191,42	117 188,82
Förändringar av bundet eget kapital		5,31	2,60
<i>Bundet eget kapital vid räkenskapsårets slut</i>		<i>117 196,73</i>	<i>117 191,42</i>
<i>Fritt eget kapital</i>			
Fritt eget kapital vid räkenskapsårets början		-12 519,97	-10 014,83
Överfört till och från bundet eget kapital		-5,31	-2,60
Justerat skattekonto		-5 907,00	0,00
Årets resultat		-3 296,86	-2 502,04
<i>Fritt eget kapital vid räkenskapsårets slut</i>		<i>-21 729,14</i>	<i>-12 519,97</i>
<b>Summa eget kapital</b>		<b>95 467,59</b>	<b>104 671,45</b>
<b>Kortfristiga skulder</b>			
Upplupna kostnader och förutbetalda intäkter	Not 5	2 100,00	200,00
<b>Summa skulder</b>		<b>2 100,00</b>	<b>200,00</b>
<b>Summa eget kapital och skulder</b>		<b>97 567,59</b>	<b>104 871,45</b>

## Noter

### Not 1

Årsredovisningen har upprättats enligt Årsredovisningslagen och Bokföringsnämndens allmänna råd BNFAR 2016:10 Årsredovisning i mindre företag.

### Not 2

<b>Skatt</b>	<b>2019</b>	<b>2018</b>
Skatt på årets resultat	0,00	-58,00
<b>Summa</b>	<b>0,00</b>	<b>-58,00</b>

### Not 3

<b>Förutbetalda kostnader och upplupna intäkter</b>	<b>2019</b>	<b>2018</b>
Skattekonto	20 874,00	14 967,00
Skattefordran	0,00	5 907,00
<b>Summa</b>	<b>20 874,00</b>	<b>20 874,00</b>

### Not 4

<b>Eget kapital</b>	<b>Stiftelse- kapital 1951</b>	<b>Bundet eget kapital</b>	<b>Fritt eget kapital (Disponibla medel)</b>	<b>Totalt</b>
<i>Belopp vid årets ingång</i>	<i>15 000,00</i>	<i>102 191,42</i>	<i>-12 519,97</i>	<i>104 671,45</i>
Årets resultat			-3 296,86	
Omföring av realisationsvinster/-förluster till bundet eget kapital		0,00	0,00	
Kapitalisering av löpande avkastning		5,31	-5,31	
Justerat skattekonto			-5 907,00	
Beslutade anslag			0,00	
<b>Belopp vid årets utgång</b>	<b>15 000,00</b>	<b>102 196,73</b>	<b>-21 729,14</b>	<b>95 467,59</b>

## Statistik över utdelning

År	Bidrag att dela ut *	Utdelat bidrag	Bidrag kvar	Utdelning i % 5 år tillbaka
2013	0,00	0,00	0,00	0,00 %
2014	0,00	0,00	0,00	0,00 %
2015	0,00	0,00	0,00	0,00 %
2016	0,00	0,00	0,00	0,00 %
2017	0,00	0,00	0,00	0,00 %
2018	0,00	0,00	0,00	0,00 %
2019	0,00	0,00	0,00	0,00 %

\* inklusive kvarvarande bidrag från föregående år

## Not 5

**Upplupna kostnader och förutbetalda intäkter**

	2019	2019
Avgifter till Länsstyrelsen	200,00	200,00
Revision 2018	950,00	0,00
Revision 2019	950,00	0,00
<b>Summa</b>	<b>2 100,00</b>	<b>200,00</b>



## Underskrifter

Kommunstyrelsen är förvaltare av stiftelsen

Ledamöter i kommunstyrelsen

**Köping den \_\_\_\_\_ 2020**

_____	_____
_____	_____
_____	_____
_____	

**Revisionsberättelse har lämnats den ..... 2020**

_____
_____

## Stiftelsen Wadsteinska fonden

### Förvaltningsberättelse

#### Allmänt om verksamheten

Köpings Museum har blivit ihågkommen i Lars Wadsteins testamente med saklegat och penninglegat på 200 000 kronor. Av penninglegatet har bildats en stiftelse, som förvaltas av kommunstyrelsen från 1998. Stiftelsen har sitt säte i Köping.

#### Främjande av ändamålet

Avkastningen av penninglegatet ska användas till vård av museets inventarier eller som hjälp till ordnande av utställningar. Ingen utdelning 2019, 2018, 2017. 2016 delades 3 590 kr ut, ingen utdelning 2015-2013, 2012 delades 2 158 kr ut.

#### Flerårsöversikt

Kr	2019-01-01 - 2019-12-31	2018-01-01 - 2018-12-31	2017-01-01 - 2017-12-31	2016-01-01 - 2016-12-31	2015-01-01 - 2015-12-31
<b>Huvudintäkter</b>	124	84	1 428	1 677	3 773
<b>Årets resultat</b>	-2 926	-2 200	-1 625	-1 362	-1 279
<b>Totalt eget kapital</b>	192 514	195 441	197 641	199 266	204 217

## Resultaträkning

Belopp i kr

Stiftelsens intäkter	2019-01-01 -2019-12-31	2018-01-01 -2018-12-31
Utdelningar	0,00	0,00
Ränteintäkter	123,63	83,96
<b>Summa intäkter</b>	<b>123,63</b>	<b>83,96</b>
Stiftelsens kostnader	2019-01-01 -2019-12-31	2018-01-01 -2018-12-31
Övriga externa kostnader	-3 050,00	-2 284,00
<b>Summa stiftelsens kostnader</b>	<b>-3 050,00</b>	<b>-2 284,00</b>
<b>Förvaltningsresultat</b>	<b>-2 926,37</b>	<b>-2 200,04</b>
<b>Finansiella poster</b>		
Realisationsresultat från finansiella anläggningstillgångar	0,00	0,00
Resultat från övriga finansiella anläggningstillgångar	0,00	0,00
<b>Finansiella poster</b>	<b>0,00</b>	<b>0,00</b>
<b>Resultat efter finansiella poster</b>	<b>-2 926,37</b>	<b>- 2 200,04</b>
<b>Årets resultat</b>	<b>-2926,37</b>	<b>-2 200,04</b>

## Balansräkning

Belopp i kr

Tillgångar	2019-12-31	2018-12-31
<b>Anläggningstillgångar</b>		
<i>Finansiella anläggningstillgångar</i>		
Andra långfristiga värdepapper	0,00	0,00
<i>Summa finansiella anläggningstillgångar</i>	<i>0,00</i>	<i>0,00</i>
<b>Summa anläggningstillgångar</b>	<b>0,00</b>	<b>0,00</b>
<b>Omsättningstillgångar</b>		
<i>Kortfristiga fordringar</i>		
Förutbetalda kostnader och upplupna intäkter	0,00	0,00
<i>Summa kortfristiga fordringar</i>	<i>0,00</i>	<i>0,00</i>
<i>Kassa och bank</i>		
Kassa och bank	194 314,26	195 440,63
<i>Summa kassa och bank</i>	<i>194 314,26</i>	<i>195 440,63</i>
<b>Summa omsättningstillgångar</b>	<b>194 314,26</b>	<b>195 440,63</b>
<b>Summa tillgångar</b>	<b>194 314,26</b>	<b>195 440,63</b>

<b>Eget kapital och skulder</b>	<b>2019-12-31</b>	<b>2018-12-31</b>
<b>Eget kapital</b>		
	Not 2	
<i>Bundet eget kapital</i>		
Bundet eget kapital vid räkenskapsårets början	200 622,35	200 622,35
Förändringar av bundet eget kapital	0,00	0,00
<i>Bundet eget kapital vid räkenskapsårets slut</i>	200 622,35	200 622,35
<i>Fritt eget kapital</i>		
Fritt eget kapital vid räkenskapsårets början	-5 181,72	-2 981,68
Överfört till och från bundet eget kapital	0,00	0,00
Lämnade och återförda bidrag	0,00	0,00
Årets resultat	-2 926,37	-2 200,04
<i>Fritt eget kapital vid räkenskapsårets slut</i>	-8 108,09	-5 181,72
<b>Summa eget kapital</b>	<b>192 514,26</b>	<b>195 440,63</b>
<b>Kortfristiga skulder</b>		
	Not 3	
Beviljade ej utbetalda bidrag	0,00	0,00
Upplupna kostnader och förutbetalda intäkter	1 800,00	0,00
<b>Summa kortfristiga skulder</b>	<b>1 800,00</b>	<b>0,00</b>
<b>Summa eget kapital och skulder</b>	<b>194 314,26</b>	<b>195 440,63</b>

## Noter

### Not 1

Årsredovisningen har upprättats enligt Årsredovisningslagen och Bokföringsnämndens allmänna råd BNFAR 2016:10 Årsredovisning i mindre företag.

### Not 2

	Bundet eget kapital Stiftelse- kapital	Fritt eget kapital (Disponibla medel)	Totalt
<b>Eget kapital</b>			
<i>Belopp vid årets ingång</i>	200 622,35	-5 181,72	195 440,63
Årets resultat		-2 926,37	
Omföring av realisationsvinster/-förluster till bundet eget kapital	0,00	0,00	
Beslutade anslag		0,00	
<b>Belopp vid årets utgång</b>	<b>200 622,35</b>	<b>-8 108,09</b>	<b>192 514,26</b>

### Statistik över utdelning

År	Bidrag att dela ut *	Utdelat bidrag	Bidrag kvar	Utdelning i % 5 år tillbaka
2015	4 760,00	0,00	4 760,00	35,60%
2016	3 590,00	3 590,00	0,00	100,00 %
2017	0,00	0,00	0,00	0,00%
2018	0,00	0,00	0,00	0,00%
2019	0,00	0,00	0,00	0,00%

\* inklusive kvarvarande bidrag från föregående år

### Not 3

#### Upplupna kostnader och förutbetalda

intäkter	2019	2018
Revision 2018	950,00	0,00
Revision 2019	950,00	0,00
<b>Summa</b>	<b>1 800,00</b>	<b>0,00</b>

## Underskrifter

Kommunstyrelsen är förvaltare av stiftelsen

Ledamöter i kommunstyrelsen

**Köping den \_\_\_\_\_ 2020**

_____	_____
_____	_____
_____	_____
_____	

**Revisionsberättelse har lämnats den ..... 2020**

_____
_____