

Budgetförslag och målöversyn

2025-2027

Utbildningsnämnden

© Köpings kommun

Rapporten skriven av
Lars Holmgren och Niklas Alfredsson, 2024-04-04

Antagen av:
Utbildningsnämnden, 2024-04-24, UN §56

Innehåll

Uppdrag och ansvarsområde	4
Omvärldsanalys	5
Jämförelser	6
Demografi och volymer	9
Lokalförsörjningsplan	10
Ekonomiska förutsättningar	11
Nuläge.....	11
Översikt planperiod.....	12
Effektiviseringar.....	13
Investeringar	16
Taxor och avgifter	18

Uppdrag och ansvarsområde

Utbildningsnämndens grunduppdrag är att leverera utbildningsverksamhet till Köpings kommuns invånare. Målgruppen är alla barn och elever i verksamheterna, från verksamheten förskola till avslutad gymnasieutbildning. För att ge barnen och eleverna bästa förutsättningar för att tillgodogöra sig utbildning ansvarar även nämnden för att erbjuda näringsriktig kost till barnen och eleverna i verksamheterna.

Utbildningsverksamheten i Köpings kommun ska förbereda eleverna för ett kommande arbetsliv, antingen direkt efter avslutad gymnasieutbildning eller efter vidare studier på högre nivå.

Utbildningen i Köpings kommun ska även bidra till att forma goda samhällsmedborgare genom utbildningens förmedling av respekt för de mänskliga rättigheterna och de grundläggande demokratiska värderingar som det svenska samhället vilar på.

Förvaltningsorganisation

Utbildningsnämndens förvaltningsorganisation är den största förvaltningen i kommunen med knappt 1300 anställda. Den största andelen av medarbetarna finns på förvaltningens förskole- och skolenheter inklusive kök. För att stötta kärnverksamheterna har förvaltningen även administrativa stödfunktioner i form av placeringsenhet, bemanningsenhet, ekonomistöd, skolskjutsverksamhet, administratörer, kvalitets- och utredarstöd på förvaltningsnivå samt IT-samordnare.

På förvaltningsnivå finns även ett centralt stödteam som arbetar med elevhälsofrågor till alla verksamhetsformer i förvaltningen, utöver enheternas egna lokala elevhälsoteam. Hela förvaltningen leds av en förvaltningschef.

Våra viktigaste styrande dokument

Barnkonventionen

Dataskyddsförordningen (GDPR)

Diskrimineringslagen

Förvaltningslagen

Kommunallagen

Offentlighets- och sekretesslagen

Skollagen

Skol- och gymnasieförordningen

Omvärldsanalys

Krig och kriser i vår omvärld påverkar Köpings kommun och landet i stort på flera sätt. Vi har sedan tidigare det pågående kriget i Ukraina och kriget mellan Israel och Hamas. Till detta kommer aktuella desinformationskampanjer, försök till påverkan och terroråd riktade mot svenskar och svenska intressen. Den senaste tidens gängrelaterade skjutningar i Sverige, utförs ofta av och riktas ofta mot yngre personer under 18 år. I grunden handlar det om makt och droghandel.

Skolskjutningar som bottnar i mobbing, utanförskap, fundamentalism och psykiskohälsa kommer med stor sannolikhet att fortsätta. Sverige har varit relativt förskonade men att tro att det inte kan hända här är att blunda för verkligheten.

Ett fortsatt fokus har hamnat på förskolors och skolors säkerhetsarbete, bland annat utifrån risken för våldshandlingar av olika slag, vilket har belysts av Myndigheten för samhällsskydd och beredskap (MSB).

Konkret har detta inneburit att Köpings kommun har vidtagit åtgärder för att stärka säkerheten i och omkring verksamhetslokaler i form av låsta dörrar, larm och övervakningskameror. parallellt med det pågående arbetet med kommunikationssystem för kriser (Cosafe). Förvaltningen har nyligen antagit en handlingsplan mot hot och våld + pågående dödligt våld (PDV).

Regeringen har sedan tidigare initierat en skolsäkerhetsutredning, där utredaren bland annat har lämnat förslag om att Center mot våldsbejakande extremism (CVE) ska få till uppgift att stödja kommuner, myndigheter och andra aktörer i arbetet att förebygga skolattacker.

Vidare vill regeringen göra det enklare för skola, socialtjänst och polis att dela information för att förhindra att unga dras in i kriminalitet.

Tilläggsdirektiven till skolsäkerhetsutredningen innebär att utredaren utöver tidigare uppdrag ska kartlägga och analysera vilka uppgifter som kan behöva utbytas mellan skola, socialtjänst och brottsbekämpande myndigheter i brottsförebyggande syfte.

Regeringen har föreslagit en rad förändringar inom nämndens verksamhet, såsom minskade krav på digitala lärverktyg i förskola, krav på bemannade skolbibliotek.

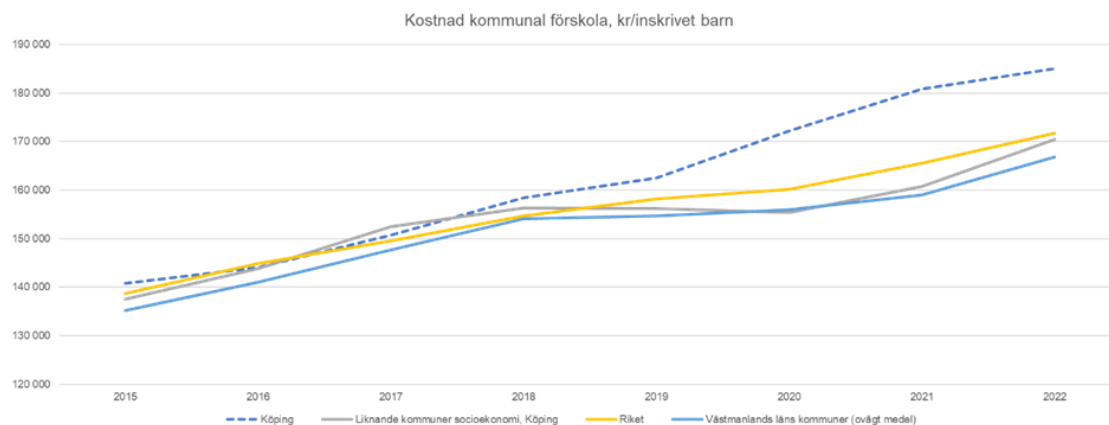
Till ovanstående behöver vi tillägga den ekonomiska situation som alla offentliga verksamheter och privatpersoner är inne i. Vilket medför att alla verksamheter måste ha ett större fokus på ekonomin i fortsättningen.

Den anpassade skolan är den dyraste skolverksamheten och den ökar i hela landet. Det är ingen skillnad i Köping. I och med att verksamheten är personalintensiv men kräver även lokaler som är anpassade för eleverna i verksamheten så kommer det att medföra stora kostnader för kommunen.

Jämförelser

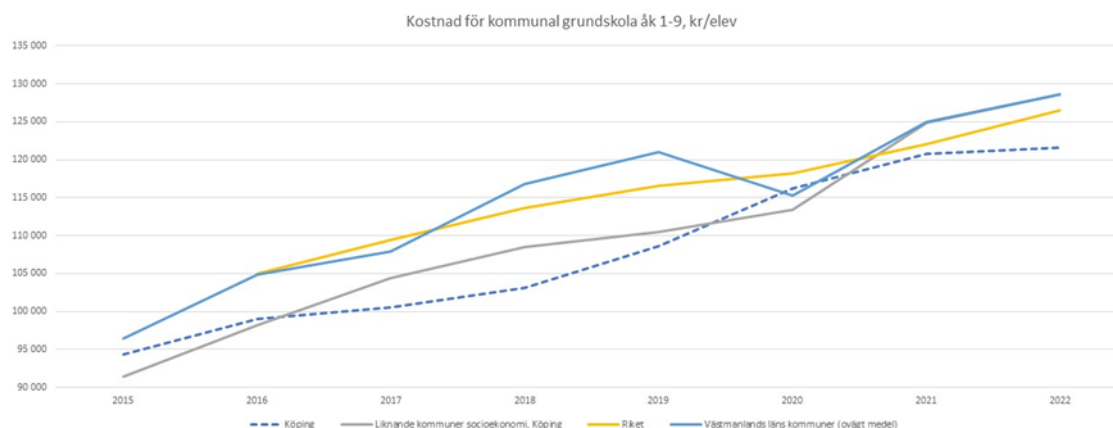
Nedan jämförelser tagna från Kolada som är de senaste publicerade. Uppgifterna för 2023 publiceras 1 oktober.

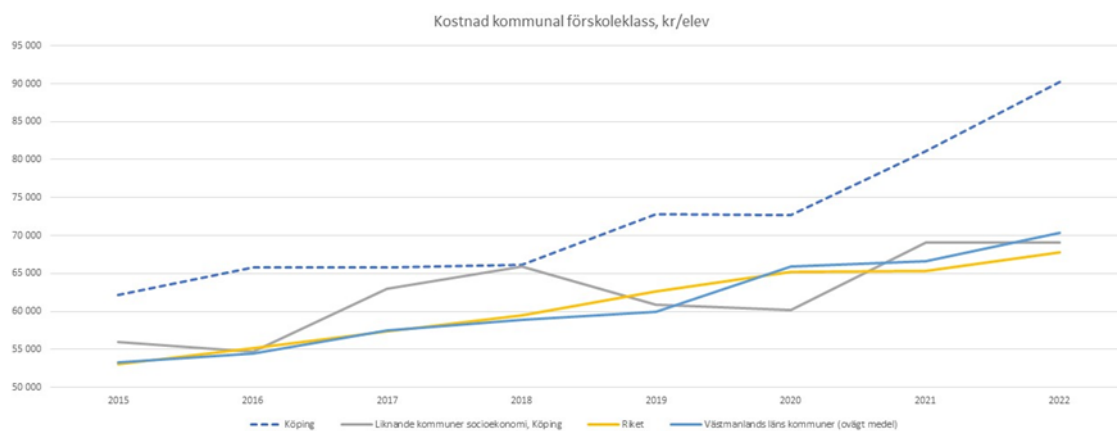
Förskola



Förskolans kostnader per inskrivet barn har sedan pandemin varit betydligt högre. En stor orsak är att föräldrar höll sina barn hemma och undvek att skriva in barn i förskolan jämfört med andra kommuner. När antalet barn minskar slås kostnader för lokaler och tillagningskök ut på färre barn vilket medför högre kostnad per barn. Kostnaden för pedagogisk personal per barn börjar närma sig andra kommuner sedan även den kostnaden varit högre under pandemin.

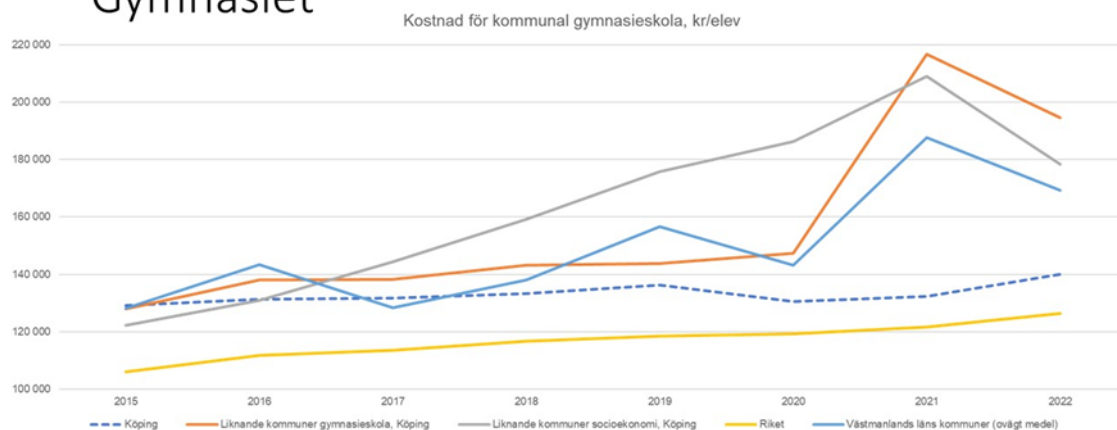
Grundskola och förskoleklass





Grundskolan har lägre kostnader än andra kommuner och där är det främst lokalkostnaderna som är lägre till följd av äldre skolor med underhållsbehov men även mindre skolor med få elever. Kostnaden för elevernas måltider är högre till följd av flera mindre skolor med egna kök. Köping har alltid satsat personalresurser i förskoleklass för att eleverna ska få en bra start på sin skolgång. Köping har även historiskt satsat resurser på fritidshem även inom fritidshem är lokalkostnaderna låga medans personalresurserna är högre än andra kommuner.

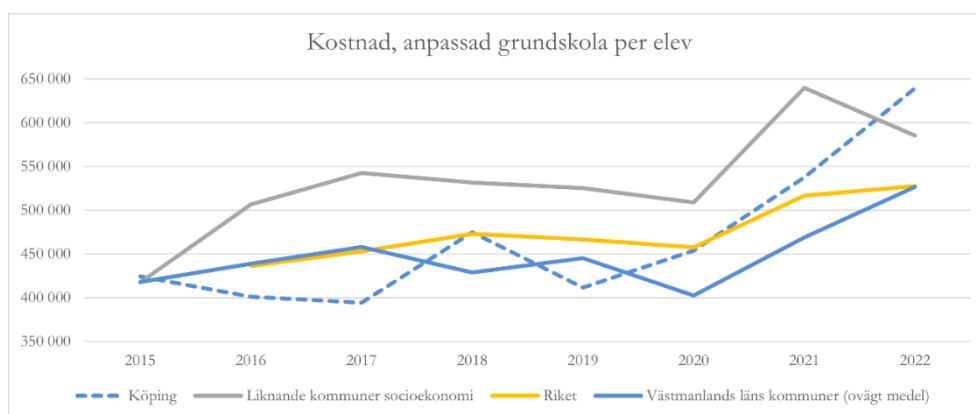
Gymnasiet



Gymnasieskolan har betydligt lägre kostnader än andra kommuner. Ullvigymnasiet är en stor skola som har stordriftsfördelar. Dock har skolan många program vilket gör

att det inte är lika lätt att dra nytta av ett stort antal parallella klasser på varje program som stora skolor i större städer. Ullvigymnasiets kostnader för lokaler, undervisning och måltider är lägre medan lärverktygen är högre än andra kommuner. Då utbudet av program varierar stort mellan gymnasieskolorna men även storleken på skolorna är jämförelsen mellan kommuners skolor inte riktigt rättvis.

Anpassad grundskola



Den anpassade grundskolan i Köping uppvisar brant stigande kostnader 2022. Kommuner i Västmanland följer Köpings kostnadsutveckling, dock inte lika brant för samtliga kommunkategorier, se diagram nedan. Liknade kommuner har under flera år varit dyrare än Köpings kommun men nu är Köpings elever dyrare. Då antalet elever är få och de olika elevernas individuella behov varierar stort är även här en jämförelse mellan kommunerna inte heller rättvis. Den anpassade skolan upplever att elevernas behov har ökat i takt med att funktionsnedsättningarna ökat under flera år. I takt med att verksamheter byggs ut är det normalt att kostnader kan slås ut på fler elever. Inom den anpassade skolan har utbyggnaden för elever med stora behov i stället medfört högre kostnader per elev. Ett problem är att lokalerna inte är anpassade till den verksamhet som bedrivs idag. Det finns en samstämd bild av att antalet elever inom den anpassade skolan ökar i hela riket, vilket påverkat Köping under 2024 men även kommer att påverka under 2025.

Demografi och volymer

Antal barn	Bokslut 2023	Budget 2024	Plan 2025	Plan 2026	Plan 2027
0-5 år	1 606	1 584	1 570	1 572	1 584
6-9 år	1 186	1 209	1 226	1 204	1 172
10-12 år	950	953	915	905	916
13-15 år	938	923	953	965	959
16-18 år	909	928	908	929	919
Summa	5 589	5 597	5 572	5 575	5 550

Barn i förskoleåldern har minskat i Köpings kommun. Vilket lett till att behovet av antalet förskoleplatser minskat. Då Kommunen har flera förskolor i lägenheter bör det inte vara något problem att minska antalet lokaler.

När det gäller barn i grundskoleåldern minskar antalet barn i låg- och mellanstadiet, men inte i den volym att det går att stänga någon skola i tätorten. Dock motsvarar minskningen kommunens två minsta skolor. När det gäller barn i högstadieåldern så ökar antalet. Det finns plats på kommunens högstadieskolor för att ta emot dem.

När det gäller barn i gymnasieåldern är det en mindre minskning av antalet under planperioden. Det som inte syns i demografiska tabellen är den ökning av elever inskrivna i den anpassade skolan. Antalet elever ökar men också deras behov.

Anpassad skola är ett nytt namn sedan förra året. Tidigare hette verksamheten särskola och träningskola.

Lokalförsörjningsplan

Nämnden har inga egna investeringar i lokaler. Investeringar ligger inom samhällsbyggnadsnämnden.

När det gäller lokaler i form av både moduler och andra hyreslokaler så är det ett ständigt pågående arbete med att finna så effektiva lokallösningar som möjligt.

Det har inte gått att finna lokaler som fungerar för den anpassade skolans ändamål vilket lett till flera modullösningar. Förskolan har fortfarande flera små lägenheter och moduler. Grundskolan har två mindre skolor. För att få ned kostnaden per elev är det ofta större enheter som krävs för att slå ut kostnaden på flera barn och elever. Vid nybyggnation är det ofta arbetsmiljö och personalförsörjningssituationen i form av bemanning som förbättras.

Ekonomiska förutsättningar

Nuläge

Nettokostnad, mkr	Utfall jan-feb 2024	Budget jan-feb 2024	Avvikelse jan-feb 2024	Budget 2024	Prognos 2024	Avvikelse 2024
Nämnd- o styrelsevht	0,0	0,1	0,1	0,6	0,6	0,0
Övrig politisk vht	0,0	0,0	0,0	0,2	0,2	0,0
Fritidsgårdar	0,2	2,3	0,0	1,5	1,5	0,0
Öppen förskola	0,3	0,3	0,1	2,4	2,4	0,0
Förskola	27,7	30,0	2,3	172,5	170,7	1,8
Pedagog vht gem adm	8,2	8,6	0,3	50,0	50,0	0,0
Pedagogisk omsorg	0,0	0,0	0,0	0,0	0,0	0,0
Förskol skolb gem adm	2,3	2,3	0,0	14,0	14,0	0,0
Fritidshem	6,5	6,5	0,6	39,1	39,1	0,0
Skolväs barn gem adm	4,2	4,2	-0,3	26,0	26,0	0,0
Förskoleklass	1,4	3,0	1,7	17,6	17,6	0,0
Grundskola	42,5	42,4	-0,1	218,7	227,7	-9,0
Anpassad grundskola	7,4	6,4	-1,0	38,4	47,7	-9,3
Gymnasieskola	24,0	18,8	-5,3	112,1	110,1	2,0
Anpassad gymnasieskola	1,9	1,9	0,0	11,3	13,0	-1,7
Insats enl LSS/SFB	0,1	0,1	0,0	0,8	0,8	0,0
Summa	126,5	125,0	-1,5	705,4	721,6	-16,2

Nämndens helårsprognos efter februari avviker mot årsbudget med -16,2 mkr.

Följande osäkerhetsfaktorer i helårsbedömningen kan ses: Modulerna till anpassad grundskola och Nyckelbergsskolan. Organisationsförändringen mellan läsår 23/24 och 24/25 inom skolverksamheten. Den interkommunala ersättningen och bidrag till fristående verksamhet. Det är främst antalet Köpingselever som reser ut för att få sin gymnasieutbildning i annan kommun som medför stora kostnader men även inresande gymnasielever från andra kommuner som ger intäkter. Även inom den anpassade skolan är den interkommunala ersättningens intäkter viktig då kostnaden per elev är hög vilket medför höga intäkter. Priset för platserna baseras på självkostnadsprincipen vilket innebär att den budgeterade kostnaden delas upp på antalet elever. Vid behov av extra elevassistenter betalar den placerande kommunen för den.

Helårsprognosen baseras på följande antaganden om verksamhetens utveckling under det fortsatta året: Inga extra kostnader för Nyckelbergsskolans moduler som placeras bredvid Scheeleskolan. Att den anpassade skolans moduler inte medför några större

merkostnader än den etableringskostnad på 2,5 mkr som den hittills kostat utöver hyreskostnad.

Prognostiserad avvikelse mot budgeterat resultat hänförs främst till ökade kostnader för den anpassade grundskolans verksamhet som läser ämnesområden. I verksamheten finns nu förhållandevis många 6-åringar med mycket stora behov.

Grundskolans underskott beror på att verksamheten inte kunnat minska organisationen till den nivå som den nya rambudgeten för 2024 anger. Orsaken är att organisationen sätts utifrån läsår och att organisationen minskat under flera år vilket gör att alla besparingar drabbar eleverna.

I och med färre barn inom förskolans verksamhet prognostiseras ett mindre överskott. Det samma gäller för gymnasieskolan som minskat antalet elever och där RIG bordtennis håller på att avvecklas efter beslut av riksidrottsförbundet.

Åtgärder för att nå en budget i balans kommer att beslutas vid nämndens sammanträde i april.

Översikt planperiod

Nettokostnad, mkr	Utfall 2023	Budget 2024	Plan 2025	Plan 2026	Plan 2027
Nämnd- o styrelsevht	0,6	0,6	0,6	0,6	0,6
Övrig politisk vht	0,3	0,2	0,2	0,2	0,2
Fritidsgårdar	1,4	1,5	1,5	1,5	1,5
Öppen förskola	2,0	2,4	2,4	2,4	2,4
Förskola	161,2	172,4	172,4	172,4	172,4
Pedagog vht gem adm	50,2	49,8	49,8	49,8	49,8
Pedagogisk omsorg	2,5	0,0	0,0	0,0	0,0
Förskol skolb gem adm	15,1	14,0	14,0	14,0	14,0
Fritidshem	36,3	39,1	39,1	39,1	39,1
Skolväs barn gem adm	27,1	26,0	26,0	26,0	26,0
Förskoleklass	15,2	17,6	17,6	17,6	17,6
Grundskola	220,9	218,4	218,4	218,4	218,4
Anpassad grundskola	38,4	38,3	38,3	38,3	38,3
Gymnasieskola	112,4	111,9	111,9	111,9	111,9
Anpassad gymnasieskola	10,3	11,2	11,2	11,2	11,2
Insats enl LSS/SFB	0,5	0,8	0,8	0,8	0,8
Summa, mkr	694,7	704,8	704,8	704,8	704,8

Under planperioden kommer verksamheterna att få anpassa sig till nya förutsättningar under hela perioden. I och med att de ekonomiska förutsättningarna är ansträngda så måste nämndens verksamheter kunna ställa om. Ett problem är att skolan arbetar efter läsår vilket gör att en förändring ofta verkställs i augusti då läsårets ferieställningar gäller till augusti.

Effekterna av PKV exkl PO-effekt

NÄMND, tkr	FÖRV	Ack utfall 2023	Prisökningar 2024	Prisökningar 2025	Prisökningar 2026	Prisökningar 2027
Utbildningsnämnden	Utbildningsförvaltning	182 193	6 377	6 034	5 838	6 214

Varje verksamhet får bära sina egna prisökningar på samma sätt som tidigare år. Verksamheterna ser över om kostnadsökningen på produkten är värd att ta och vad alternativkostnaden är. Kostnader för grundsystem och lokaler är inget som verksamheterna kan påverka utan den belastar budgeten i form av en mindre budgetram för övriga kostnader och personal. Prisökningen 2025 och under planperioden motsvarar ungefär 12 elevassistenter per år.

Effektiviseringar

Nämnden har fått i uppdrag att definiera effektiviseringsåtgärder som kommer att generera i 10,6 mkr i kostnadsbesparingar. Effektiviseringsåtgärden består i att minska alla verksamheters rambudget med 1,5 %. Vilket totalt motsvarar cirka 21 elevassistenter från den första januari det vill säga helårstjänster .

Effektiviseringsåtgärd	Genomförande		Effektivisering per år, mkr		
	Start	Slut	2025	2026	2027
Minskad rambudget 1,5 % politiken	25-01-01	25-01-01	0,0	0,0	0,0
Minskad rambudget 1,5 % förvaltningsledning	25-01-01	25-01-01	0,1	0,0	0,0
Minskad rambudget 1,5 % fritidsgårdar	25-01-01	25-01-01	0,0	0,0	0,0
Minskad rambudget 1,5 % öppen förskola	25-01-01	25-01-01	0,0	0,0	0,0
Minskad rambudget 1,5 % gymnasieskolan	25-01-01	25-01-01	1,7	0,0	0,0
Minskad rambudget 1,5 % förskolan	25-01-01	25-01-01	2,8	0,0	0,0
Minskad rambudget 1,5 % grundskolan	25-01-01	25-01-01	4,5	0,0	0,0
Minskad rambudget 1,5 % måltidsenheten	25-01-01	25-01-01	0,6	0,0	0,0
Minskad rambudget 1,5 % anpassad grundskola	25-01-01	25-01-01	0,6	0,0	0,0
Minskad rambudget 1,5 % anpassad gymnasieskola	25-01-01	25-01-01	0,2	0,0	0,0
Summa			10,6		

Konsekvensanalys effektiviseringsåtgärder

Utbildningsnämndens grunduppdrag är att leverera utbildningsverksamhet till Köpings kommuns innevånare. Målgruppen är alla barn och elever i verksamheterna, från verksamheten förskola till avslutad gymnasieutbildning. För att ge barnen och eleverna bästa förutsättningar för att tillgodogöra sig utbildning ansvarar även nämnden för att erbjuda näringsriktig kost till barnen och eleverna i verksamheterna.

Utbildningsverksamheten i Köpings kommun ska förbereda eleverna för ett kommande arbetsliv, antingen direkt efter avslutad gymnasieutbildning eller efter vidare studier på högre nivå.

Utbildningen i Köpings kommun ska även bidra till att forma goda samhällsmedborgare genom utbildningens förmedling av respekt för de mänskliga rättigheterna och de grundläggande demokratiska värderingar som det svenska samhället vilar på.

Av förvaltningens knappt 1300 medarbetare finns de allra flesta inom förskole- och skolenheter, inklusive kök.

Utbildningsnämnden har fått anvisning att planera för effektiviseringar i budget 2025 motsvarande 1,5% av 2024 års ram exklusive löneökningar, vilket innebär 10,6 mkr. För att göra siffran greppbar så motsvarar en minskad ram med 1,5% kostnaden för exempelvis 21 elevassistenter på årsbasis eller 50 elevassistenter från och med höstterminen 2025. Av utbildningsnämndens totala budget för 2024 så utgör 76 % kostnader kopplat till personal. Sker nerdragning av personal så kan det leda till försämringar i arbetsmiljön samt få negativ påverkan på kommunens barn och elever.

Utbildningsnämnden ansvarar för och driver både lagstadgad och icke lagstadgad verksamhet. Det sistnämnda är snarare en service till medborgarna i Köpings kommun. Utbildningsverksamheten regleras till störst del av skollagen som anger huvudmannens skyldigheter. Huvudmannen (kommunen) är ansvarig för att alla elever ska nå målen, rektorn i sin tur ansvarar för kvalitet och resultat. Rektorn ansvarar också för att eleverna får de stöd de har rätt till för att nå målen. I Köpings kommun liksom nationellt ökar gruppen barn och elever med särskilda behov. En minskad budget och generella neddragningar skulle innebära en risk för att barn och elevers behov inte tillgodoses enligt skollagen.

Alla elever ska enligt skollagen tillförsäkras trygghet och studiero.

Utbildningsnämnden har investerat i kameror och larm för att öka den fysiska tryggheten för kommunens barn och elever vilket innebär ökade kostnader.

Kameror och larm ska användas i kombination med det förebyggande arbetet som bedrivs ute i verksamheterna för att främja trygghet och studiero. För att arbeta förebyggande krävs också tillräckligt med lärare och pedagoger ute i verksamheterna.

Måltiderna inom skolan är lagstadgad och har betydelse för elevernas hälsa, trivsel och förutsättningar för att orka lära – faktorer som i slutänden påverkar skolresultaten (Nationella riktlinjer för måltider i skolan, livsmedelsverket.se). Försämrade kvalitén kan således leda till negativa effekter på resultaten men också för barnens hälsa. Neddragningar i kombination med att hushållen fått/får en sämre ekonomi kan slå ännu hårdare mot barnen.

Minskar utbildningsnämndens rambudget för 2025 med 1,5 % så kommer det att påverka barn, elever och personal. Vem som påverkas och i vilken omfattning beror

på vilka effektiviseringar som kommer att genomföras för att ha en budget i balans. Förvaltningen har vid framtagande av förslag haft som utgångspunkt att så få barn och personal som möjligt ska påverkas. Ur ett barnperspektiv så kan det inte betraktas som barnens bästa att minska budgetramen för utbildningsnämnden.

Investeringar

2025

Prioritet	Investeringsobjekt	Typ (nyinvestering/reinvestering)	Anledning till investering	Belopp, mkr	Motivering	Drift-påverkan/år, mkr
1	Måltidsenheten	Reinvestering	Övrigt	3,0	Sliten och åldrad maskinpark	
2	Grundskolan/anpassad grundskola	Reinvestering	Övrigt	3,0	Utbyte av utrustning samt säkerhetsarbete	
3	Förskolan	Reinvestering	Övrigt	1,0	Fortsatt utbyte av inbrottslarm med passersystem	
4	Gymnasiet / anpassad gymnasieskola	Reinvestering	Övrigt	1,0	Utbyte av utrustning främst inom yrkesprogrammen men även arbetsmiljöåtgärder	
Summa				8,0		

2026

Prioritet	Investeringsobjekt	Typ (nyinvestering/reinvestering)	Anledning till investering	Belopp, mkr	Motivering	Drift-påverkan/år, mkr
1	Måltidsenheten	Reinvestering	Övrigt	3,0	Sliten och åldrad maskinpark	
2	Grundskolan/anpassad grundskola	Reinvestering	Övrigt	3,0	Arbetsmiljöanpassningar och utemiljö	
3	Förskolan	Reinvestering	Övrigt	1,0	Arbetsmiljöanpassningar och utemiljö	
4	Gymnasiet / anpassad gymnasieskola	Reinvestering	Övrigt	1,0	Utbyte av utrustning främst inom yrkesprogrammen men även arbetsmiljöåtgärder	
Summa				8,0		

2027

Prioritet	Investeringsobjekt	Typ (nyinvestering/reinvestering)	Anledning till investering	Belopp, mkr	Motivering	Drift-påverkan/år, mkr
1	Måltidsenheten	Reinvestering	Övrigt	3,0	Sliten och åldrad maskinpark	
2	Grundskolan/anpassad grundskola	Reinvestering	Övrigt	2,0	Utbyte av utrustning samt säkerhetsarbete	
3	Förskolan	Nyinvestering	Övrigt	2,0	Ny förskola och arbetsmiljö	
4	Gymnasiet / anpassad gymnasieskola	Reinvestering	Övrigt	1,0	Utbyte av utrustning främst inom yrkesprogrammen men även arbetsmiljöåtgärder	
Summa				8,0		

Vi ser fortsatt behov av satsningar på inbrottslarm och passersystem men även kameraövervakning. Skolorna arbetar idag med både inrymning och utrymning,

säkerhetsarbetet tar mer och mer av verksamhetens tid. Idag är det endast Ullvigymnasiet som har taggsystem för sina elever och skolan är helt stängd. I och med ökad oro behöver skolorna se över sitt skydd och uppdatera sina säkerhetssystem. Säkerhetsarbetet och säkerhetssystem på förskolor och skolor kommer fortsatt att vara prioriterat. Inom måltidsenheten ser vi ett fortsatt stort behov av att byta ut gamla maskiner i köken till nya som i många fall är mer energieffektiva. Måltidsenhetens maskinpark behöver under kommande år prioriteras för att undvika driftstörningar i produktionen.

I och med att utbyte av möbler inom verksamheten inte ses som en nyinvestering kan inte skolorna längre ta kostnader för utbyte av möbler på investeringsbudgeten. Vid utökning av verksamheten och skapandet av nya klassrum räknas möbler som en investering.

Taxor och avgifter

Taxa/avgift	Avgift 2024	Avgift 2025	Förändring i %
Lunch pensionärer och inom skolan	80	90	12
Lunch ej pensionärer på restauranger	100	110	10
Fritidshem under lov, vårtermin	550	600	9
Fritidshem under lov, hösttermin	425	465	9
Måltider inom LSS elever yngre än 16 år, Frukost	23	25	9
Mellanmål	23	25	9
Lunch	30	33	10
Måltider inom LSS elever äldre än 16 år, frukost	29	32	10
Mellanmål	29	32	10
Lunch	36	40	11

Lunchpriset behöver höjas för att inte konkurrera med de privata restaurangerna. Priset för en lunch på stadens restauranger rör sig mellan 110kr och 140 kr.

De ökade livsmedelskostnaderna motiverar att avgifterna höjs med cirka 10 %.